

中国对外贸易形势报告

(2020 年春季)

一、2019 年中国对外贸易发展情况

2019 年，面对世界经济增长低迷、国际经贸摩擦加剧、国内经济下行压力加大等诸多困难挑战，在以习近平总书记为核心的党中央坚强领导下，商务部会同各部门、各地方坚决贯彻党中央、国务院决策部署，完善稳外贸政策措施，深入推进“五个优化”“三项建设”，培育外贸新业态新模式，积极主动扩大进口，扎实推进贸易高质量发展。在全球经贸整体放缓背景下，中国对外贸易逆势增长，规模创历史新高，实现稳中提质，高质量发展取得新成效，对国民经济社会发展作出积极贡献，为全球经贸复苏增长注入动力。

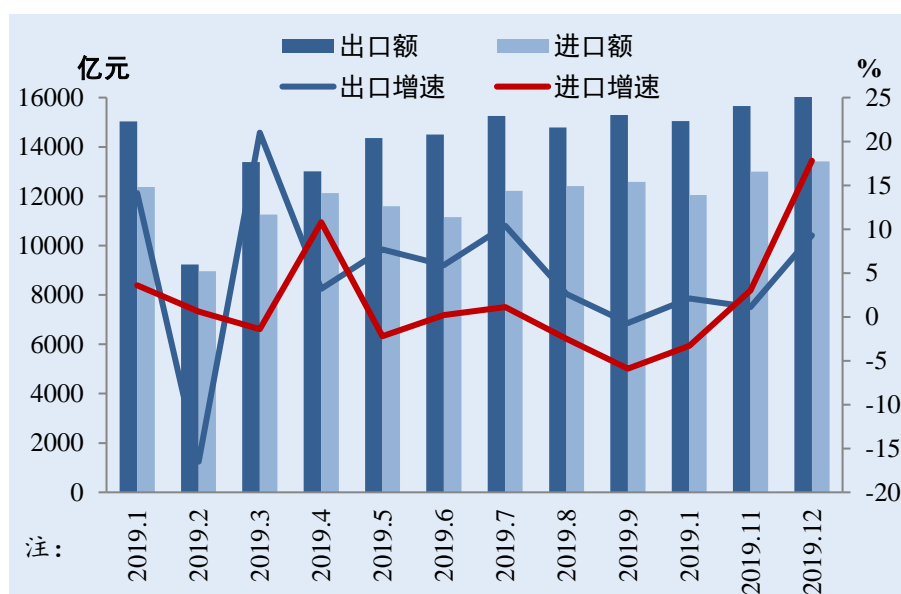
(一) 对外贸易稳中提质，规模创历史新高

2019 年，中国货物贸易进出口总额 31.54 万亿元人民币，比上年（下同）增长 3.4%。其中，出口 17.23 万亿元，增长 5.0%；进口 14.31 万亿元，增长 1.6%；贸易顺差 2.92 万亿元，增长 25.4%。全年进出口、出口、进口规模均创历史新高。分季度看，各季度进出口规模分别为 7.03 万亿、7.68 万亿、8.26 万亿和 8.59 万亿元，逐季攀升。

以美元计，2019 年中国货物贸易进出口总额 4.58 万亿美元，下降 1.0%。其中，出口 2.50 万亿美元，增长 0.5%；

进口 2.08 万亿美元，下降 2.7%；贸易顺差 4219.32 亿美元，扩大 20.2%。2019 年中国出口商品价格指数上涨 2.8%，进口商品价格指数上涨 1.4%，贸易条件指数为 101.4，外贸竞争优势进一步提高。据世界贸易组织（WTO）统计，2019 年中国货物出口额占全球货物出口总额的比重为 13.2%，比上年提升 0.4 个百分点，出口占国际市场份额稳步提升；货物进口额占全球货物进口总额的比重为 10.8%，与上年持平，进口占国际市场份额保持历史最高水平。

图 1 2019 年中国月度进出口规模与增速



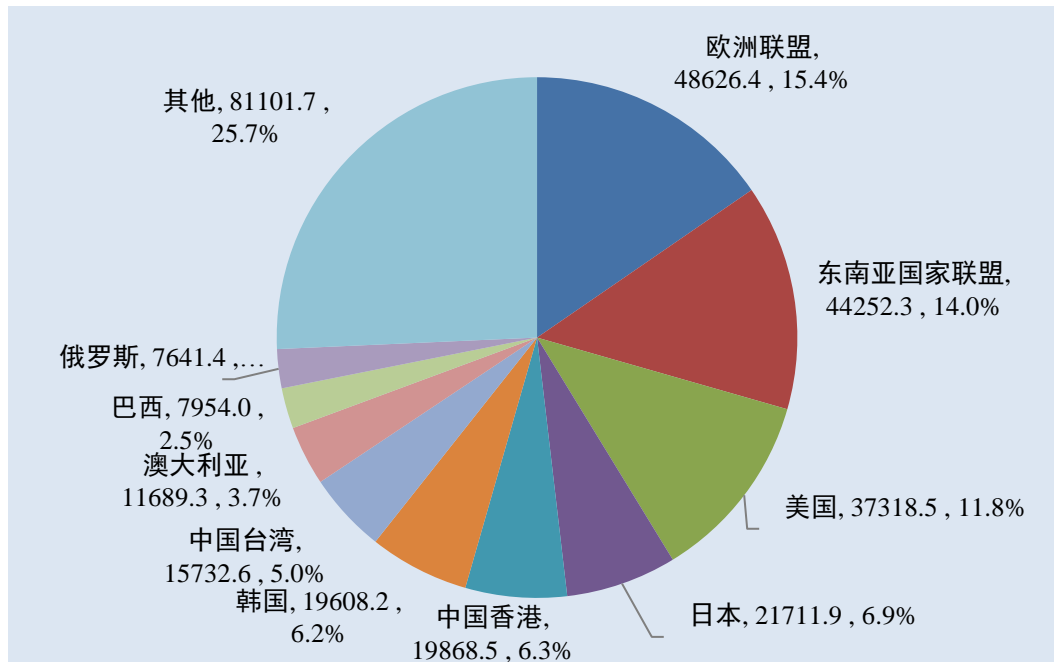
（二）国际市场布局更加优化，国内区域布局更趋均衡

中国的贸易伙伴遍布全球、多点开花，市场多元化战略成效显著。2019 年，中国对前四大贸易伙伴欧盟、东盟、美国、日本进出口额合计占同期中国进出口总额的 48.1%。其中，对欧盟进出口 4.86 万亿元，增长 8.0%；对东盟进出口

4.43 万亿元，增长 14.1%；对美国进出口 3.73 万亿元，下降 10.7%；对日本进出口 2.17 万亿元，增长 0.4%。对“一带一路”沿线国家进出口 9.27 万亿元，增长 10.8%，高于进出口总体增速 7.4 个百分点，占进出口总额的 29.4%，比上年提升 2 个百分点。中国与“一带一路”沿线国家贸易发展势头良好，合作潜力不断释放，正在成为拉动中国外贸发展的新动力。对拉丁美洲、非洲进出口分别增长 8.0%和 6.8%，增速分别高于进出口总体增速 4.6 和 3.4 个百分点，分别占进出口总额的 6.9%和 4.6%。

图 2 2019 年中国对主要贸易伙伴进出口金额及占比

金额单位：亿元



随着中国加快推进全方位对外开放，中西部地区成为稳

定中国外贸发展的重要力量。2019年，中西部地区出口占全国出口总额的18.3%。承接加工贸易产业转移取得积极成效，中西部地区加工贸易出口占全国加工贸易出口总额的近23%。中部和西部地区民营企业进出口分别增长28.3%和22.4%，高于东部地区19.5和13.6个百分点。2019年，民营企业进出口增幅前4位地区分别是西藏、湖南、广西和安徽，均处在中西部地区。借助“一带一路”倡议和区域综合成本比较优势，民营企业进出口在中西部地区的增速更快。

（三）贸易主体活力显著增强，民营企业成为外贸主力军

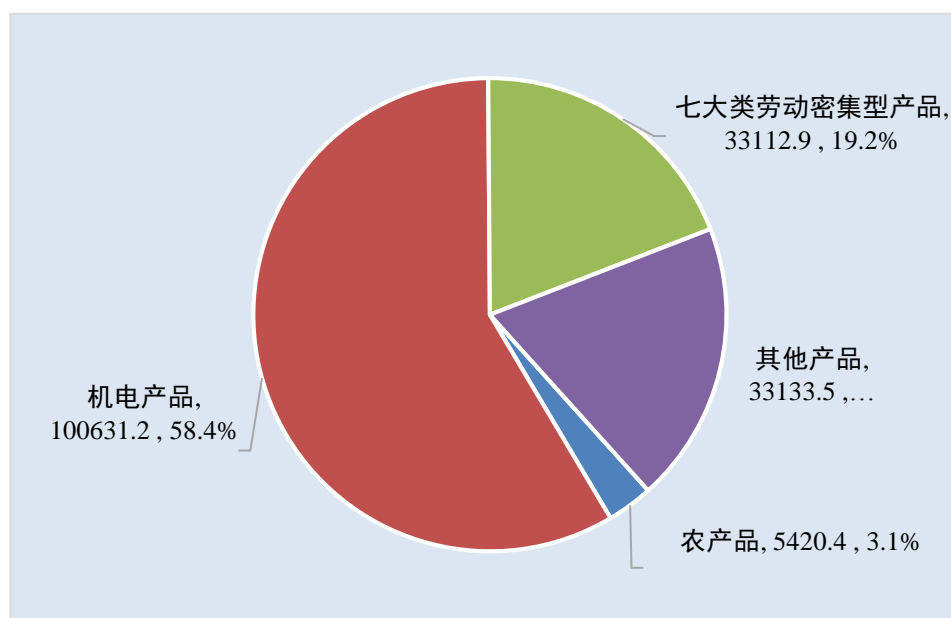
中国营商环境持续优化，贸易主体活力竞相迸发，外贸内生动力更加强劲。2019年，中国有进出口实绩的外贸企业49.9万家，比上年增长6.2%；其中，民营企业40.6万家，比上年增长8.7%。民营企业首次超过外商投资企业，成为最大外贸主体。2019年，民营企业进出口13.48万亿元，增长11.4%，拉动进出口增长4.5个百分点；占进出口总额的42.7%，比上年提升3.1个百分点。其中，出口8.9万亿元，增长13.0%，占出口总额的51.7%，连续第5年保持最大出口主体地位；进口4.58万亿元，增长8.4%。外商投资企业进出口12.57万亿元，占进出口总额的39.9%。国有企业进出口5.32万亿元，占进出口总额的16.9%。

（四）贸易商品结构持续升级，扩进口政策成效显著

2019年，中国机电产品出口10.06万亿元，增长4.1%，占出口总额的58.4%。其中，电器及电子产品出口6.1万亿元，增长2.6%；机械设备1.2万亿元，增长8.7%。高质量、高技术、高附加值产品出口快速增长。其中，太阳能电池、半导体器件、集成电路、金属加工机床、汽车整车等产品出口分别增长47.4%、24.2%、26.8%、14.8%和8.2%。纺织品、服装、鞋类、箱包、玩具、家具、塑料制品等7大类劳动密集型产品合计出口3.31万亿元，增长6.1%。出口品牌建设成效显著，其中自主品牌商品出口2.9万亿元，增长12%，占出口总额的近17%，比上年提升1.1个百分点。

图3 2019年中国主要出口商品金额及占比

金额单位：亿元



中国主动扩大进口和向世界开放市场，多次下调进口环

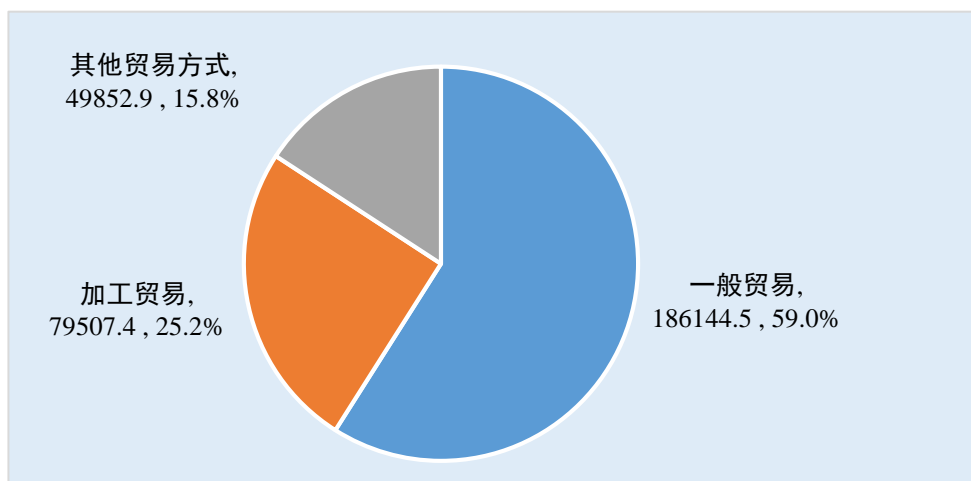
节增值税税率，取消部分药品进口关税，对于统筹国际国内两种资源，促进国内供给体系质量提升，满足人民美好生活需要发挥了积极作用，也展现了中国致力于共建开放合作、开放创新、开放共享的世界经济的坚定决心。2019年，中国原油、天然气、铁矿砂、大豆等大宗商品进口数量分别增长9.5%、6.9%、0.5%和0.5%。消费品进口增长14.2%，其中水果、化妆品、水海产品、医药品进口大幅增长，分别达到39.8%、38.8%、37.6%和25.8%。电动载人汽车进口增长1.2倍，人用疫苗进口增长近90%。

（五）贸易方式持续优化，贸易创新能力显著增强

2019年，中国一般贸易进出口18.61万亿元，增长5.6%，占进出口总额的59.0%，比上年提升1.2个百分点。其中，出口9.95万亿元，增长7.8%，占出口总额的57.8%，比上年提升1.5个百分点；进口8.66万亿元，增长3.1%。加工贸易进出口7.95万亿元，下降5.1%，占进出口总额的25.2%。产业链更长、附加值更高、更能反映企业自主发展能力的一般贸易进出口贡献持续增强，提升了产业链价值和贸易竞争力。

图4 2019年中国进出口贸易方式结构

金额单位：亿元



新业态新模式成为外贸增长新动能，科技创新、制度创新、模式和业态创新持续强化，外贸竞争新优势加快孕育。2019年，跨境电子商务、市场采购贸易等外贸新业态新模式保持蓬勃发展态势。其中，跨境电商进出口1862.1亿元，增长38.3%；市场采购贸易进出口5629.5亿元，增长19.7%；二者合计对外贸整体增长贡献率近14%。先行先试8个加工贸易保税维修项目，支持10个省市开展二手车出口业务并实现批量出口。外贸对产业升级引领促进作用更加突出，众多企业加大研发投入，持续创新，自主开拓多元化市场能力明显增强，国际竞争力持续提升。

（六）服务贸易逆差明显收窄，知识密集型服务贸易比重提升

2019年中国服务贸易总体平稳。全年服务进出口5.42万亿元，增长2.8%。其中，出口1.96万亿元，增长8.9%；进口3.46万亿元，减少0.4%。服务贸易逆差下降10.5个百分点至1.50万亿元，同比收窄1760亿元。

服务贸易结构显著优化。2019年，知识密集型服务进出口1.88万亿元，增长10.8%，高于服务进出口整体增速8个百分点，占服务进出口总额的比重达34.7%，同比提升2.5个百分点。其中，知识密集型服务出口9916.8亿元，增长13.4%，占服务出口总额的比重达50.7%，同比提升2个百分点；知识密集型服务进口8860.9亿元，增长8.0%，占服务进口总额的比重达25.6%，同比提升2个百分点。分领域看，个人文化娱乐服务、电信计算机和信息服务、金融服务延续快速增长态势，进出口增速分别为19.4%、18.9%和18.7%。

二、2020年以来中国对外贸易发展情况

2020年以来，面对突如其来的新冠肺炎疫情，在以习近平总书记为核心的党中央坚强领导下，疫情防控取得重大战略成果，党中央、国务院出台了一系列稳外贸措施，商务部会同各部门、各地方坚决贯彻稳外贸工作部署，有序推动外贸企业复工复产，千方百计帮助企业渡过难关。在新冠肺炎疫情全球蔓延、国际市场需求大幅下降、贸易下行压力加大的背景下，前五个月中国外贸进出口增速有所回落，但3月以来进出口降幅有所收窄，外贸高质量发展持续推进。

（一）进出口受到较大冲击，3月以来降幅有所收窄

前5个月，中国货物贸易进出口总额11.54万亿元，下

降 4.9%，降幅与前 4 个月持平。其中，出口 6.20 万亿元，下降 4.7%；进口 5.34 万亿元，下降 5.2%。贸易顺差 8598.1 亿元，减少 1.2%。以美元计，前 5 个月进出口总额 1.65 万亿美元，下降 8.0%。其中，出口 8849.9 亿美元，下降 7.7%；进口 7636.3 亿美元，下降 8.2%；贸易顺差 1213.6 亿美元，下降 4.5%。

从月度看，随着中国复工复产进度加快，外贸企业加快春节前订单生产，抢时间抢履约，3 月以来进出口降幅有所收窄。其中，1-2 月进出口下降 9.5%，3 月、4 月、5 月降幅分别为 0.8%、0.7%、4.9%。其中，1-2 月出口和进口分别下降 15.8%和 2.3%，贸易逆差 415.1 亿元；3 月出口下降 3.4%，进口增长 2.5%，贸易顺差 1393.1 亿元；4 月出口增长 8.1%，进口下降 10.2%，贸易顺差 3181 亿元；5 月出口增长 1.4%，进口下降 12.7%，贸易顺差 4427.5 亿元，增长 58.6%。

图 5 2020 年以来中国月度进出口规模与增速

