

2015 年广西壮族自治区金融运行报告

中国人民银行南宁中心支行

货币政策分析小组

[内容摘要]

2015 年，广西壮族自治区坚持稳中求进的工作总基调，统筹兼顾稳增长、促改革、调结构、惠民生、防风险，经济保持了 8% 以上的增速，符合年度预期目标；投资拉动作用明显，进出口逆势上扬，消费平稳增长，产业结构调整步伐加快，区域经济协调发展。

金融业深入贯彻稳健的货币政策，加快推进金融改革，积极支持实体经济发展。金融总量持续增长，直接融资占比有所提升，沿边金融综合改革试点建设成效显著，普惠金融工作深入推进，金融生态环境建设取得新成效。

2016 年，广西将按照中央“五位一体”总体布局和“四个全面”的战略布局，积极适应把握引领经济发展新常态，坚持创新、协调、绿色、开放、共享的发展理念，更加注重供给侧结构性改革，促进经济平稳增长。金融业将继续贯彻落实稳健的货币政策，进一步深化金融改革创新，维护区域金融稳定，做好金融服务和管理，扩大金融开放合作，为经济转型升级创造适宜的融资环境。

目录

一、金融运行情况	4
(一) 银行业规模稳步增长, 贷款投放平稳适度	4
(二) 证券业较快发展, 多层次股权市场格局初步形成	7
(三) 保险业健康发展, 风险保障功能充分发挥	7
(四) 融资结构持续优化, 金融市场创新取得新突破	8
(五) 金融生态环境建设深入推进	9
二、经济运行情况	9
(一) 需求总体强劲, 投资和外贸保持较快增长	9
(二) 第三产业加快发展, 经济结构持续优化	11
(三) 消费价格温和上涨, 生产价格进一步下行, 劳动力成本平稳上涨.....	12
(四) 财政收入增速放缓, 结构优化; 财政支出创下新高, 重点投向民生领域.....	12
(五) 全面完成节能减排目标任务, 生态文明建设赢得新成效	12
(六) 房地产业去库存化, 旅游行业快速发展	14
(七) “两区一带” 统筹发展	15
三、预测与展望	15
附录:	17
(一) 广西壮族自治区经济金融大事记	17
(二) 广西壮族自治区主要经济金融指标	18

专栏

专栏 1: 广西沿边金融综合改革试验区建设成效显著	6
专栏 2: 广西田东县积极创新探索金融扶贫长效机制 打造金融扶贫“田东模式”	13

表

表 1 2015 年广西壮族自治区银行业金融机构情况	4
表 2 2015 年广西壮族自治区金融机构人民币贷款各利率区间占比	5

表 3	2015 年广西壮族自治区证券业基本情况	7
表 4	2015 年广西壮族自治区保险业基本情况	8
表 5	2015 年广西壮族自治区金融机构票据业务量统计	8
表 6	2015 年广西壮族自治区金融机构票据贴现、转贴现利率	9

图

图 1	2014~2015 年广西壮族自治区金融机构人民币存款增长	4
图 2	2014~2015 年广西壮族自治区金融机构人民币贷款增长	5
图 3	2014~2015 年广西壮族自治区金融机构本外币存、贷款增速变化	5
图 4	2014~2015 年广西壮族自治区金融机构外币存款余额及外币存款利率	5
图 5	2015 年广西壮族自治区社会融资规模分布结构	8
图 6	1978~2015 年广西壮族自治区地区生产总值及其增长率	9
图 7	1978~2015 年广西壮族自治区固定资产投资（不含农户）及其增长率	10
图 8	1978~2015 年广西壮族自治区社会消费品零售总额及其增长率	10
图 9	1978~2015 年广西壮族自治区外贸进出口变动情况	11
图 10	1978~2015 年广西壮族自治区实际利用外资额及其增长率	11
图 11	1978~2015 年广西壮族自治区工业增加值增长率	11
图 12	2005~2015 年广西壮族自治区居民消费价格和生产者价格变动趋势	12
图 13	1978~2015 年广西壮族自治区财政收支状况	12
图 14	2002~2015 年广西壮族自治区商品房施工和销售变动趋势	14
图 15	2015 年南宁市新建住宅销售价格变动趋势	14

一、金融运行情况

2015年,广西各金融机构认真贯彻落实稳健的货币政策,保持了社会融资规模合理增长,融资结构不断优化,融资成本持续下降。银行、证券、保险业协调发展,金融生态环境持续优化。

(一) 银行业规模稳步增长,贷款投放平稳适度

1. 机构规模持续扩张。截至2015年末,广西银行业金融机构资产总额30330.8亿元,同比增长12.5%;负债总额29272亿元,同比增长12.9%。新型农村机构稳健发展,全区共有36家村镇银行、3家农村资金互助社和384家小额贷款公司。东亚银行落户广西,金融机构主体进一步丰富。

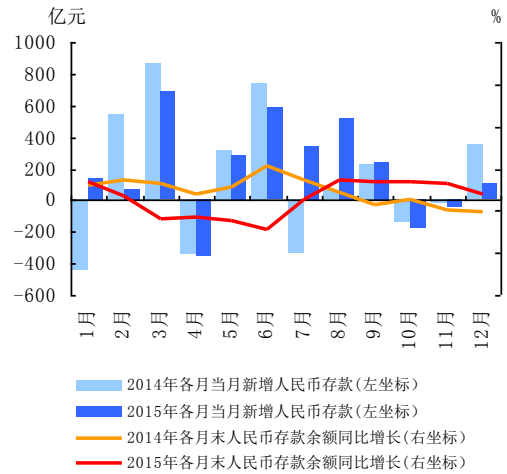
表 1 2015年广西壮族自治区银行业金融机构情况

机构类别	营业网点			法人机构(个)
	机构个数(个)	从业人数(人)	资产总额(亿元)	
一、大型商业银行	2020	40179	10974.0	0
二、国家开发银行和政策性银行	65	1635	3951.5	0
三、股份制商业银行	177	3989	3045.3	0
四、城市商业银行	333	7404	3318.2	3
五、城市信用社	0	0	0.0	0
六、小型农村金融机构	2367	24368	7106.6	91
七、财务公司	2	53	110.7	1
八、信托公司	0	0	0.0	0
九、邮政储蓄	994	10726	1498.4	0
十、外资银行	4	92	40.4	0
十一、新型农村金融机构	211	2940	269.6	39
十二、其他	1	45	16.21	1
合计	6174	91431	30330.82	135

注:营业网点不包括国家开发银行和政策性银行、大型商业银行、股份制银行等金融机构总部数据;大型商业银行包括中国工商银行、中国农业银行、中国银行、中国建设银行和交通银行;小型农村金融机构包括农村商业银行、农村合作银行和农村信用社;新型农村金融机构包括村镇银行、贷款公司、农村资金互助社;“其他”包含金融租赁公司、汽车金融公司、货币经纪公司、消费金融公司等。数据来源:广西银监局,广西金融办。

2. 存款增速波动较大。2015年末,广西本外币各项存款余额同比增长11.8%,增速同比上升1.4个百分点,全年新增存款2406.9亿元,同比

多增496.9亿元。上半年存款增势放缓,主要是受股票市场持续升温分流储蓄存款的影响。四个季度分别新增存款911.9亿元、510.5亿元、1102.3亿元和-117.9亿元。

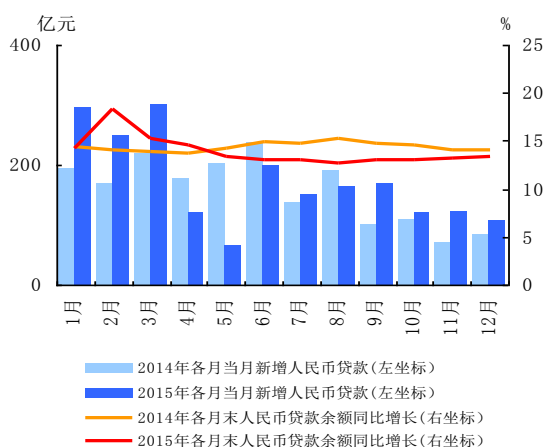


数据来源:人民银行南宁中心支行。

图 1 2014~2015年广西壮族自治区金融机构人民币存款增长

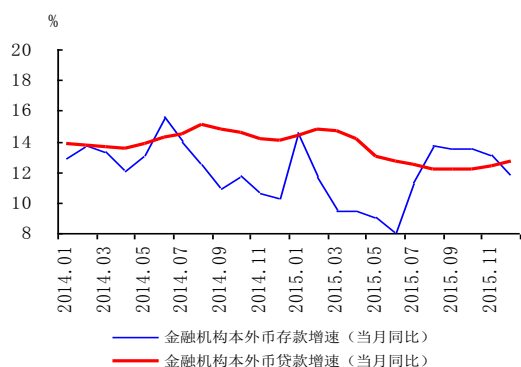
3. 贷款实现同比多增,投向重点突出。2015年,面对经济下行和金融风险持续上升给贷款增长带来的巨大压力,广西各金融机构积极调整信贷投向,保持贷款平稳增长。年末,广西本外币各项贷款余额同比增长12.7%,增速同比回落1.3个百分点,全年新增贷款2048.4亿元,同比多增105.5亿元。中长期贷款新增1594.1亿元,同比多增277.4亿元,占全部新增贷款的77.8%,在稳投资方面发挥了重要作用。

贷款投向重点突出。2015年,广西人民银行系统综合运用多种货币政策工具,着力引导信贷结构优化。实施降准及优惠存款准备金政策,共释放可贷资金709亿元;发放再贷款、再贴现221亿元,指导金融机构对再贷款、再贴现资金的使用实现“快进快出、低进低出”,降低企业融资成本近2亿元。2015年,贷款既重点支持了基础设施建设及居民消费,又兼顾了民生领域的信贷需求。全年个人消费贷款新增610亿元,同比多增119.5亿元;交通、水利两大基础设施建设行业贷款新增577.8亿元,同比多增63.7亿元,占全部行业贷款新增额的58.7%;保障性住房开发贷款新增212.8亿元,同比多增21.8亿元;民贸民品优惠利率贷款贴息额合计4.7亿元,撬动贷款154.3亿元,惠及企业435家,覆盖所有民贸县。



数据来源：人民银行南宁中心支行。

图 2 2014~2015年广西壮族自治区金融机构人民币贷款增长



数据来源：人民银行南宁中心支行。

图 3 2014~2015年广西壮族自治区金融机构本外币存、贷款增速变化

5. 利率进入下行通道。2015年，随着存贷款基准利率先后五次下调，市场利率明显下行。广西金融机构人民币一般贷款加权平均利率由1月的6.90%降至12月的5.71%，创70个月以来新低；存款加权平均利率由1月的1.49%降至12月的1.01%，创历年新低。由于贷款利率降幅大于存款，存贷利差持续收窄，进而压缩了金融机构盈利空间。为了促进金融机构科学合理定价，维护公平有序的市场定价秩序，广西壮族自治区市场利率定价自律机制于2015年6月成立，并在利率市场化进程中发挥了重要的自律和协调作用。

地方法人金融机构积极提高定价能力，利率市场化适应能力明显增强。经过自律机制的合格

审慎评估，广西共有21家法人金融机构成为自律机制基础成员，获得发行同业存单资格。2015年，全区累计发行同业存单124.5亿元，发行量为上年度的13倍；发行大额存单10亿元，实现零的突破。

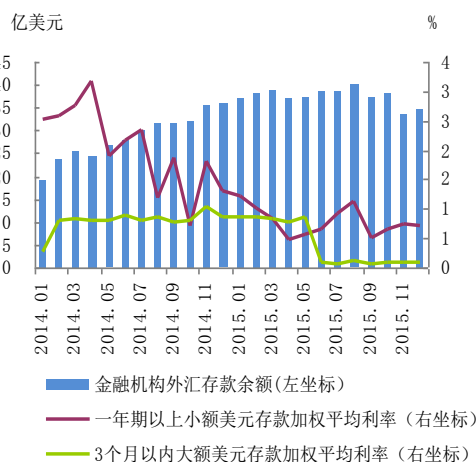
民间借贷利率高位略有回落。广西民间借贷利率样本监测数据显示，2015年广西民间借贷加权平均利率27.44%，同比下降118个基点。其中，农户类和非农户类贷款加权平均利率分别为27.52%和27.36%，同比分别下降86和144个基点。

表 2 2015年广西壮族自治区金融机构人民币贷款各利率区间占比

单位：%

月份	1月	2月	3月	4月	5月	6月
合计	100.0	100.0	100.0	100.0	100.0	100.0
下浮	12.3	12.3	9.6	15.0	16.1	15.0
基准	20.1	23.1	23.0	20.1	18.9	23.2
上浮	67.6	64.6	67.4	64.9	65.0	61.9
(1.0-1.1]	23.4	21.8	26.2	19.0	15.7	15.3
(1.1-1.3]	21.3	18.7	19.9	19.9	21.1	19.5
(1.3-1.5]	18.0	19.1	16.8	20.0	20.8	19.4
(1.5-2.0]	2.8	3.7	3.4	4.4	5.5	5.9
2.0以上	2.1	1.3	1.1	1.6	1.9	1.7
月份	7月	8月	9月	10月	11月	12月
合计	100.0	100.0	100.0	100.0	100.0	100.0
下浮	8.8	6.1	12.2	15.4	8.3	14.7
基准	19.9	16.4	18.6	17.7	19.8	25.7
上浮	71.3	77.5	69.2	66.9	71.9	59.6
(1.0-1.1]	16.6	20.5	15.2	16.5	13.6	11.7
(1.1-1.3]	20.7	19.8	19.4	18.7	20.2	17.7
(1.3-1.5]	21.2	21.7	16.5	18.4	23.4	15.7
(1.5-2.0]	10.0	11.8	12.4	10.2	12.2	10.5
2.0以上	2.9	3.7	5.6	3.2	2.6	4.0

数据来源：人民银行南宁中心支行。



数据来源：人民银行南宁中心支行。

图 4 2014~2015年广西壮族自治区金融机构外

币存款余额及外币存款利率

5. 银行业改革稳步推进，农村金融服务水平不断提高。农业银行广西区分行进一步完善“三农事业部”组织机构设置，增加三农金融分部管理委员会成员部室，在 14 家二级分行恢复单设三农金融部，统筹推进“三农”业务发展。广西农村合作金融机构坚持以股份制为导向，因地制宜开展县级农商行达标组建工作。截至 2015 年末，广西已组建 25 家农村商业银行、16 家农村合作银行、50 家农村信用社。

人民银行南宁中心支行建立金融支持新型农业经营主体主办行制度，组织金融机构对名录库内新型农业经营主体提供“一对一”的创新金融服务，2015 年以来重点扶持家庭农场等新型农业经营主体 718 家，累计发放贷款 259 亿元。稳步推进农村“两权”抵押贷款试点工作，全区 8 个

县获全国人大授权开展试点工作。

6. 银行业资产质量效益下滑，但总体风险可控。2015 年，广西银行业不良贷款余额较年初增加 169.4 亿元，同比增长 78.1%，不良贷款率达 2.1%，较年初提高 0.8 个百分点；关注类贷款同比增长 40.9%，不良贷款向下迁徙趋势明显；存贷比例较年初上升且高于 75%，银行资金运用充分；法人金融机构的流动性比例同比有所下降，但均高于 25%，符合监管要求；主要受银行不良贷款增加和存贷利差收窄等因素影响，全年银行业利润总额有所下降；全年法人金融机构增资扩股 92 亿元，但由于银行不良贷款核销加大了资本损耗，资本充足率和核心资本充足率均较年初有所下降。广西政府、人民银行系统等部门多方协调，加大了市场化处置力度，及时妥善处置化解辖内金融风险，严守不发生系统性、区域性金融风险的底线。

专栏 1：广西沿边金融综合改革试验区建设成效显著

2013 年 11 月 20 日，经国务院同意，中国人民银行等十一部委联合下发了《云南省 广西壮族自治区建设沿边金融综合改革试验区总体方案》（银发〔2013〕276 号），赋予了广西大量先行先试政策。广西成立了以自治区人民政府主席为组长的沿边金融综合改革试验区领导小组，领导各级部门通力协作，两年来，试验区建设取得了明显成效，广西作为中国与东盟互联互通的金融桥头堡作用日趋明显。

一、推动跨境人民币业务创新，人民币成为广西第一大跨境支付货币

在中国人民银行等国家部委的大力支持下，广西陆续推出跨境人民币贷款、个人跨境贸易人民币结算、跨境双向人民币资金池等试点业务，正式签订《广西北部湾人民币国际投融资基金合作框架协议》，跨境人民币业务品种从传统边境贸易扩展至投融资领域，服务实体经济功能得到充分发挥。2015 年，广西跨境人民币结算量 1722.8 亿元，同比增长 10.4%；区内一半以上跨境收支使用人民币结算，占比高出全国 24.5 个百分点，人民币连续两年成为广西第一大跨境支付货币。试点以来至 2015 年末，有 14 家企业从新加坡、泰国等东盟国家的银行融入资金，贷款签约项目 21 个，提款金额 55.63 亿元；5 家跨国集团企业办理了跨境双向人民币资金池备案，核定跨境人民币资金净流入上限 445 亿元。

二、积极开展对外金融交流合作，打造广西—东南亚人民币循环圈

自治区政府、人民银行南宁中心支行等部门组团对韩国、越南、柬埔寨、缅甸、老挝等国家进行工作访问，推动跨境金融合作取得实质性进展。成功设立人民币与越南盾银行间市场区域交易平台、区域性跨境人民币业务平台，截至 2015 年末，人民币对越南盾银行间区域交易市场（广西）累计成交金额 2936 万元人民币，折合 1019 亿越南盾，为广西边贸交易结算开拓了便捷的新渠道。目前，工商银行、农业银行、中国银行、交通银行以及广西北部湾银行均在南宁成立了中国—东盟跨境人民币业务中心，浦发银行在南宁设立了离岸业务创新中心，跨境金融服务集聚效应突显。

三、培育发展多层次的资本市场

2015 年，试验区企业发行各类债券融资 528 亿元，同比多发行 157.5 亿元，创历史新高；区域性“四板”市场——广西北部湾股权交易所正式挂牌成立，挂牌企业达 430 家，已备案私募债 8 只，募资 4.02 亿元；受理股权转让项目 32 个，成功转让金额 1.74 亿元；设立资产管理计划 4 个，受托金额 182 亿元。与此同时，上海黄金交易所与自治区政府与签署了战略合作协议，并赋予广西金融电子结算服务中心金

融类会员资格，“上海金”落地广西、对接东盟成功起步。

四、促进贸易投资便利化

国家外汇管理局广西分局在试验区开展人民币与越南盾兑换特许业务、跨国公司外汇资金集中运营、经常项目跨境外汇轧差净额结算、外商投资企业外汇资本金意愿结汇制等试点业务，促进贸易投资便利化。截至 2015 年末，有 3 家个人本外币兑换特许机构开办了人民币与越南盾项下兑换业务，共办理货币兑换业务 3424 笔，金额合计 1.3 亿元人民币；3 家跨国公司外汇资金集中运营试点企业已利用国际、国内主账户通道借入外债 1.4 亿美元，对外放款 350 万美元，预计节约的贷款成本超过 1700 万元人民币。

五、建立金融改革风险防范机制

人民银行南宁中心支行结合广西实际区情，研究建立了广西沿边金融综合改革试验区市、县两层级金融生态环境评估指标体系；出台沿边金融机构反洗钱特色监管制度，持续加强对货币兑换特许机构的反洗钱监管，严防洗钱和恐怖融资风险；建立北部湾经济区城市轮值沟通会商机制，积极推进沿边金融改革试验区信用信息共享平台建设；创建广西金融风险监测预警数据库，成功加载 9 万余条广西企业信息及法院执行信息。

（二）证券业较快发展，多层次股权市场格局初步形成

1. 证券市场主体有所增加。2015 年末，广西有 35 家境内上市公司，31 家新三板挂牌公司，2 家区域性股权交易所，1000 家挂牌中小企业，1 家证券公司，1 家基金管理公司，15 家证券分公司，153 家证券营业部，37 家期货营业部。

2. 股权融资规模快速增长。2015 年，广西多层次股权市场格局初步形成，全年实现股权融资达 173.6 亿元，同比增长 301.8%。3 家企业成功发行上市，广西创业板上市实现“零”的突破，首发募资 13.7 亿元；12 家上市公司通过再融资实现募资 137.3 亿元；16 家新三板挂牌企业股权增发募资 27.5 亿元；区域性股权市场中 3 家企业完成私募股权融资 0.1 亿元。

3. 证券经营机构盈利快速增长。2015 年，广西证券经营机构代理证券交易总额 5.2 万亿元，同比增长了 199.4%。投资者开户数 267 万户，同比增长 27.8%。实现营业收入 45.8 亿元，净利润 28.1 亿元，分别增长 133.8%和 169.9%。

4. 期货市场交易大幅增长。2015 年，全区期货经营机构期货代理期货交易量 4321.1 亿元，成交金额 4.4 万亿元，分别同比增长 31.5%和 48.5%；投资者开户数 3.7 万户，同比增长 8.2%。实现营业收入 8369.5 万元，同比下降 0.6%，净利润-253.4 万元，同比亏损下降 32.2%。

表 3 2015 年广西壮族自治区证券业基本情况

项 目	数量
总部设在辖内的证券公司数(家)	1
总部设在辖内的基金公司数(家)	1
总部设在辖内的期货公司数(家)	0
年末国内上市公司数(家)	35
当年国内股票(A股)筹资(亿元)	151
当年发行H股筹资(亿元)	-
当年国内债券筹资(亿元)	799
其中:短期融资券筹资额(亿元)	402
中期票据筹资额(亿元)	261

注：当年国内股票（A 股）筹资额指非金融企业境内股票融资。

数据来源：广西证监局。

（三）保险业健康发展，风险保障功能充分发挥

1. 行业实力持续增强。截至 2015 年末，广西共有保险主体 37 家，同比增加 2 家；保险公司分支机构 2027 家，其中中心支公司 278 家，支公司及营业部 687 家，保险中介机构 153 家。保险从业人员 13.6 万人，其中营销员 11.6 万人。保险业总资产达到 773.8 亿元，同比增长 16.9%。

2. 业务保持平稳较快增长。2015 年，广西累计实现原保险保费收入 385.8 亿元，同比增长 23.1%，其中，财产险保费收入 147.1 亿元，人身险保费收入 238.6 亿元。广西保险赔付支出 132.8 亿元，同比增长 21.6%，其中，财产险赔付支出 72.3 亿元，人身险赔付支出 60.4 亿元。保险密度为 804.3 元/人，同比增长 21.6%；保险深度为

2.3%，同比提高0.3个百分点。

3. 政策性农业保险再创新高。2015年，广西政策性农业保险保费收入6亿元，同比增长35%，新增桑蚕养殖、对虾养殖、水果种植、田七种植、茶树种植等18个险种。全年政策性农业保险提供风险保障595亿元，同比增长25%，为受灾农户支付赔付5.1亿元，同比增长8%，受益农户42万户，同比增长23%，有力支持受灾农户恢复生产和灾后重建。

表4 2015年广西壮族自治区保险业基本情况

项目	数量
总部设在辖内的保险公司数(家)	1
其中：财产险经营主体(家)	1
人身险经营主体(家)	0
保险公司分支机构(家)	37
其中：财产险公司分支机构(家)	20
人身险公司分支机构(家)	17
保费收入(中外资,亿元)	385.7
其中：财产险保费收入(中外资,亿元)	147.1
人身险保费收入(中外资,亿元)	238.6
各类赔款给付(中外资,亿元)	132.8
保险密度(元/人)	804.3
保险深度(%)	2.3

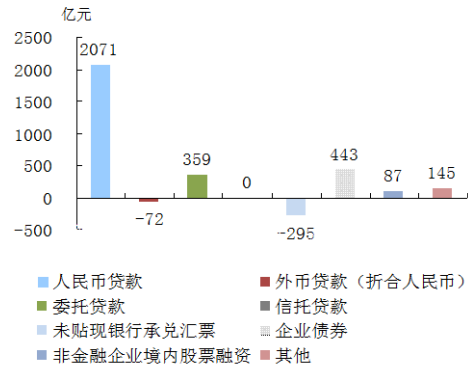
数据来源：广西保监局。

(四) 融资结构持续优化，金融市场创新取得新突破

2015年，广西直接融资占比进一步提升，永续债和信贷资产证券化实现零的突破，银行间债券和拆借市场交易量再创历史新高，黄金市场发展进入新阶段，地方政府债券顺利发行。

1. 社会融资平稳增长，融资结构进一步优化。2015年，全区社会融资规模新增2737.3亿元，同比少增336.6亿元；其中直接融资新增529.5亿元，占19.3%，同比提高0.4个百分点；委托贷款和未贴现的银行汇票等表外贷款合计新增64亿元，占2.3%，同比下降9.4个百分点。银行间市场债务融资工具快速发展，全年累计发行债务融资工具646亿元，同比多发行188亿元，债务融资净额占直接融资的62%，成为全区直接融资的主渠道。融资产品不断创新，广西3家企业发行4期45亿元永续债，实现零的突破。超短期融资券和永续债的使用在一定程度上降低了企业融资成本和杠杆率。桂林银行发行了两期总计32.9亿元的信贷资产证券化产品，对城市商业银行盘活存量资产具有积极作用。此外，广西区政府顺利发行

922亿元地方政府债券，其中置换债744亿元，新增债178亿元，加权平均利率为3.40%。



数据来源：人民银行南宁中心支行。

图5 2015年广西壮族自治区社会融资规模分布结构

2. 货币市场交易创历史新高。2015年，广西银行间债券市场成员累计办理债券回购3.8万亿元，同比增长81.9%；加权平均利率2.13%，同比下降0.93个百分点。信用拆借累计成交3620亿元，成交金额同比增长89.4%；成交加权平均利率为2.09%，同比下降0.75个百分点。2015年广西银行间市场成员利用银行间市场管理流动性和资产的意识、能力和活跃度明显提高，是交易量大增的直接原因；多次降准降息则是利率下降的主要原因。

3. 票据市场贴现交易增加，利率下降。2015年，广西银行承兑汇票累计发生额2311.6亿元，同比减少139.7亿元；累计办理银行承兑汇票贴现17194.1亿元，同比增加8772.4亿元。货币市场流动性总体充裕，票据市场利率逐季回落。其中，银行承兑汇票贴现利率由1季度的5.1%降至4季度的3.4%。

表5 2015年广西壮族自治区金融机构票据业务量统计

单位：亿元

季度	银行承兑汇票承兑		贴 现			
			银行承兑汇票		商业承兑汇票	
	余额	累计发生额	余额	累计发生额	余额	累计发生额
1	1053.8	552.6	294.2	3814.4	0.5	58.2
2	1026.6	1086.7	349.8	9022.5	2.1	186.7
3	1145.8	1731.1	413.0	13655.9	2.3	368.5
4	1191.0	2311.6	549.5	17194.1	3.1	599.4

数据来源：人民银行南宁中心支行。

表 6 2015 年广西壮族自治区金融机构票据贴现、转贴现利率

单位：%

季度	贴 现		转贴现	
	银行承兑汇票	商业承兑汇票	票据买断	票据回购
1	5.1425	7.0410	5.4237	5.4093
2	4.1514	5.1578	3.7350	3.4507
3	3.8264	4.4069	3.4801	3.3162
4	3.3936	3.4062	3.3192	3.2586

数据来源：人民银行南宁中心支行。

4. 外汇交易活跃。外汇市场交易活跃，企业汇率避险需求持续增加。2015 年，广西银行代客结售汇总规模 208.5 亿美元，同比小幅下降 0.03%，而上年为增长 10.2%。其中，结汇金额 72.6 亿美元，同比下降 25.4%；售汇金额 135.9 亿美元，同比增长 22.2%。全年结售汇逆差 63.3 亿美元，同比大幅增长 3.6 倍。受年内人民币汇率贬值影响，2015 年广西远期结汇合同履约额 5.7 亿美元，同比下降 45.4%；远期售汇合同履约额 22.8 亿美元，同比增长 35.6%；产生远期净售汇 17.2 亿美元，净售汇规模同比大幅增长 166.9%。

5. 黄金交易快速发展。2015 年，广西各银行业金融机构黄金市场业务累计成交量和成交金额分别为 109.6 吨、261.4 亿元，同比分别增长 81.6%、71.6%。广西黄金市场结构持续优化，广西金融电子结算服务中心成为上海黄金交易所金融类会员，实现该类会员广西零的突破；桂林银行、广西市级农村信用联社等陆续开展黄金市场业务。同时，黄金市场投资者教育宣传活动有序开展，非法黄金交易活动明显减少，广西黄金市场发展进入新阶段。

（五）金融生态环境建设深入推进

金融信用信息基础数据库平稳运行。截至 2015 年末，广西共有 44 家金融机构、76 家小微型信贷机构接入金融信用信息基础数据库，收录广西企业和其他组织 15.7 万户，已入库企业人民币贷款余额 1.4 万亿元；收录全区自然人数 2748 万个，入库个人贷款余额 6407.9 亿元；开通查询用户 1.9 万个，金融机构月均查询达到 41 万次，数据库成为接入机构提升风险防控能力的重要基础设施。

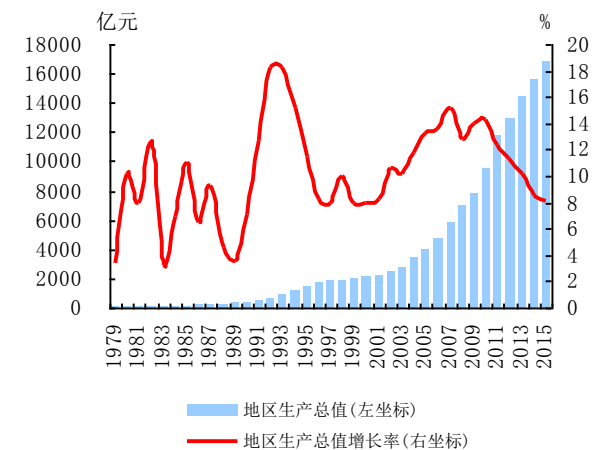
支付体系建设不断完善。全面完成第二代支

付系统、ACS 综合前置系统等金融市场基础设施的推广运用；自治区政府出台《关于支持第三方支付产业发展的若干意见》，营造良好的支付服务市场环境；深化农村支付服务环境建设，完成所有助农取款服务点终端的联网通用改造；深入贯彻银行账户实名制，存量个人账户真实性核实验收工作取得明显成效。

金融消费者权益保护工作稳步推进。上线运行“金融消费者权益保护信息管理系统”，稳健运行“12363 金融消费者权益保护咨询投诉电话”，2015 年广西人民银行系统共受理金融消费投诉、咨询 1255 起。广西各金融机构签署《广西金融业金融消费者教育责任公约》，初步构建金融知识普及教育长效机制。

二、经济运行情况

2015 年，面临复杂多变的国内外形势，广西经济运行总体稳定，结构调整和转型升级步伐加快。全年实现地区生产总值 16803.1 亿元，同比增长 8.1%，比上年回落 0.4 个百分点；人均生产总值 35190 元，比上年增加 2100 元。



数据来源：广西壮族自治区统计局。

图 6 1978~2015 年广西壮族自治区地区生产总值及其增长率

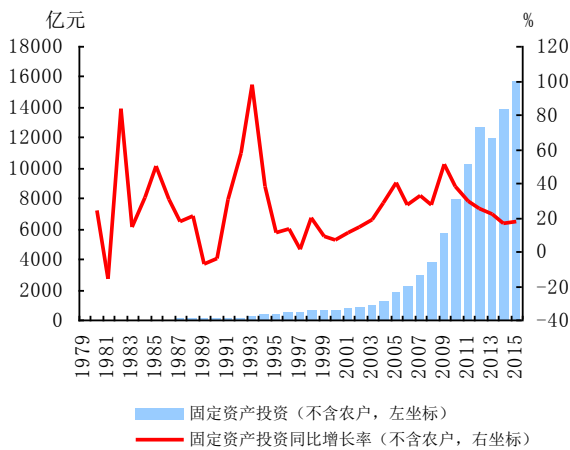
（一）需求总体强劲，投资和外贸保持较快增长

2015 年，广西需求侧总体表现强劲。投资较快增长，在全国进出口负增长的背景下广西外贸逆势增长，消费增速虽较上年有所回落，但呈现

逐季回升态势。

1. 投资持续较快增长，基础设施建设投资增速加快。2015年，广西重点推进“两路、两水、两电、两保”重大基础设施建设，带动投资快速增长。全年完成固定资产投资（不含农户）15654.9亿元，同比增长17.8%，增速同比提高1.1个百分点。其中，以政府主导的基础设施建设投资同比增长21.3%，增速同比提高7.6个百分点。

投资结构趋于优化。一是高耗能行业投资比重下降，六大高耗能行业投资占固定资产投资比重为13.0%，比上年下降0.6个百分点。二是新兴服务业投资得到加强。服务业投资同比增长18.6%，高于上年同期3.1个百分点；占固定资产投资比重为53.8%，比上年提高0.8个百分点。其中科学研究和技术服务业、租赁和商务服务业、批发和零售业、文化、体育和娱乐业投资分别增长67.6%、64.7%、38.5%和36.9%。

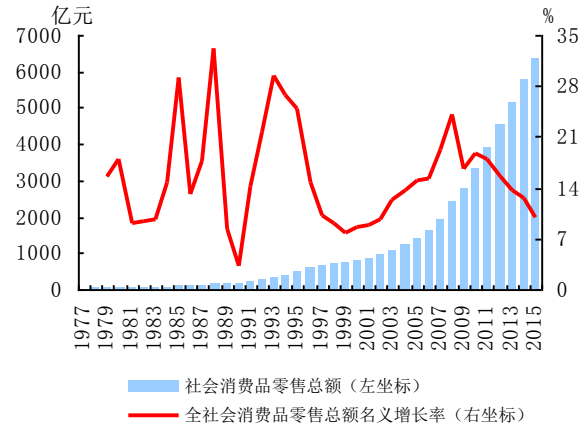


数据来源：广西壮族自治区统计局。

图 7 1980~2015 年广西壮族自治区固定资产投资（不含农户）及其增长率

2. 消费增速低于全国，城镇消费增速下降明显。2015年，广西社会消费品零售总额6348.1亿元，同比增长10.0%，低于上年同期2.5个百分点，比全国增速低0.7个百分点，是2002年以来首次出现增速低于全国的情况，但从全年看呈现逐季回升态势，四个季度累计增速分别为8.5%、9%、9.2%和10%。城镇、农村消费品零售额分别同比增

长9.9%和10.7%，分别比上年下降3.6和1.7个百分点。必需品消费保持较快增长，中西药品类比上年增长16.2%，粮油、食品类比上年增长15.9%。

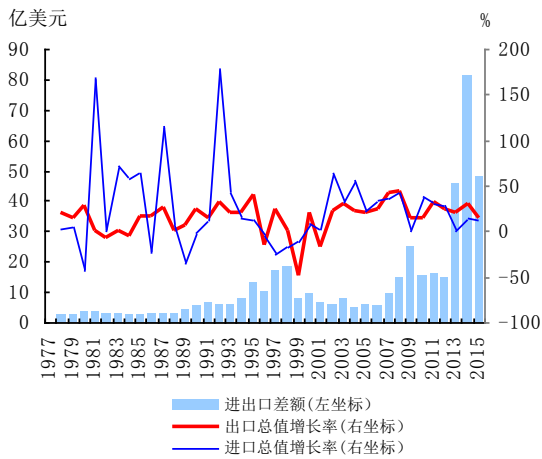


数据来源：广西壮族自治区统计局。

图 8 1978~2015 年广西壮族自治区社会消费品零售总额及其增长率

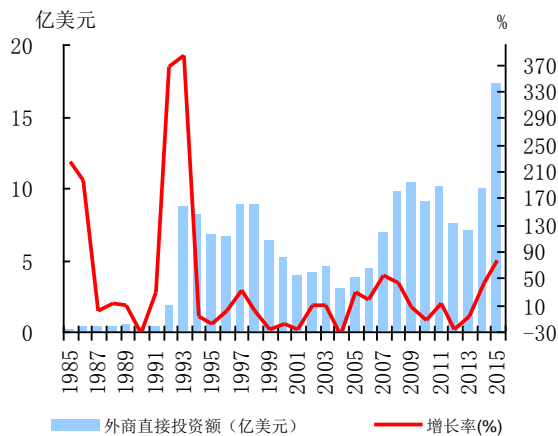
3. 外贸进出口逆势上扬，利用外资显著增长。在国家及地方外贸稳增长政策支持、加工贸易倍增计划刺激以及多个国家战略的推动下，2015年广西进出口总额512.6亿美元，同比增长13.5%，高于全国21.1个百分点。出口和进口分别增长14.8%和12.0%，贸易顺差47.9亿美元，同比下降40.9%。全区边境小额贸易进出口额162.8亿美元，同比增长16.2%，继续保持全区第一大贸易方式。

2015年，广西外商直接投资17.2亿美元，同比增长72%。外资流入广西规模最大行业的是制造业，占比32.9%，其次是交通运输、仓储和邮政业。外资主要来源地仍以香港为主，其资金占比31.6%。广西对外协议总投资额16.1亿美元，对外投资目的地主要集中在印尼和香港，二者合计占总额的55.5%。对外投资行业涉及采矿业、房地产业、服务业、建筑业和交通运输仓储业等。采矿业对外投资同比增长303.8%，由去年的行业第五跃升为第一。



数据来源：广西壮族自治区统计局。

图 9 1978~2015年广西壮族自治区外贸进出口变动情况



数据来源：广西壮族自治区统计局。

图 10 1985~2015年广西壮族自治区实际利用外资额及其增长率

（二）第三产业加快发展，经济结构持续优化

三次产业增加值占全区生产总值的比重分别为 15.3%、45.8%和 38.9%，与上年同期相比，第一、二产业比重分别下降 0.1 和 0.9 个百分点，第三产业比重提高 1.0 个百分点。第三产业对经济增长的贡献明显增强，经济结构持续优化。

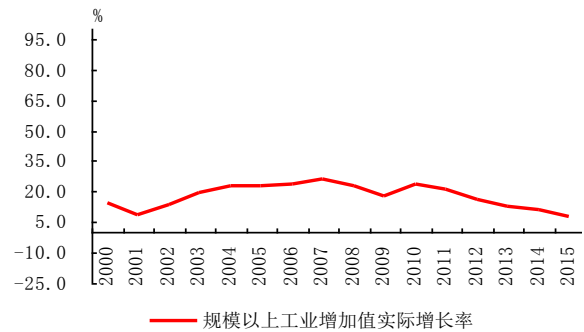
1. 农业增长持续加快，但牧业出现负增长。2015 年，广西第一产业增加值 2566 亿元，同比增长 4.0%，增速同比提高 0.2 个百分点。其中，受水果丰产拉动，农业同比增长 5.2%，比上年加

快 0.4 个百分点；但由于价格上下波动影响，肉类总产量同比减少 0.6%，畜牧业增加值同比下降 0.2%，增速同比回落 0.5 个百分点。

2. 工业增长持续放缓，高耗能行业比重下降。2015 年，广西规模以上工业增加值同比增长 7.9%，增速同比回落 2.8 个百分点。工业用电量持续低位，同比下降 0.4%，比上年回落 3.4 个百分点。

工业结构调整优化。一是高技术产业比重提高。高技术产业增加值占规模以上工业增加值的比重为 8.6%，比上年提高 1.2 个百分点。二是高耗能行业比重下降。高耗能行业增加值占规模以上工业增加值的比重为 37.3%，比上年下降 1.9 个百分点。

企业利润增速回升。企业以销定产，产成品库存增速维持低位，2015 年仅同比增长 0.4%。此外，工业生产者出厂价格跌幅低于购进价格，企业利润增速回升，同比增长 21.2%，比上年提高 11.3 个百分点。



数据来源：广西壮族自治区统计局。

图 11 2000~2015年广西壮族自治区工业增加值增长率

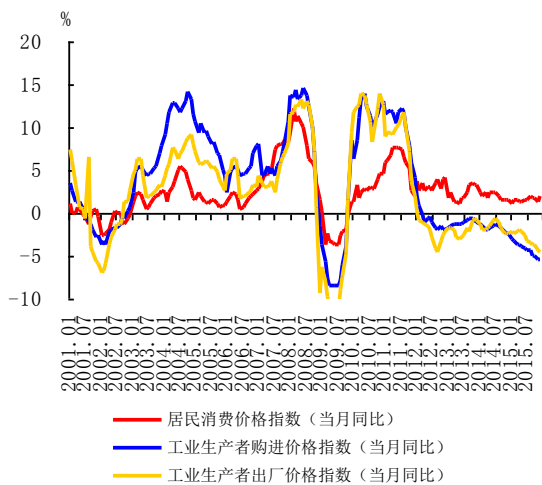
3. 服务业增长加快，新业态较快发展。2015 年，广西第三产业增加值 6542.4 亿元，同比增长 9.7%，增速同比提高 1.6 个百分点；快于第二产业增速 1.6 个百分点，是近 13 年来首次快于二产增速；对经济增长的贡献率比上年提高 8.6 个百分点，稳步向现代型经济迈进。其中规模以上软件和信息技术服务业、商务服务业、互联网和相关服务业营业收入分别增长 25.7%、22.7%和 17.2%。

（三）消费价格温和上涨，生产价格进一步下行，劳动力成本平稳上涨

2015年，生产价格和消费价格继续维持此消彼长的格局，与此同时，劳动力成本平稳上涨、资源价格改革稳步推进。

1. 居民消费价格温和上涨。2015年，广西居民消费价格（CPI）同比上涨1.5%，涨幅同比回落0.6个百分点，为6年来最低涨幅。其中，交通和通讯类价格下降1.5%，居住类价格下降0.4%。其他六类价格不同程度上涨，食品类价格是拉动居民消费价格上涨的主要因素。

2. 生产价格进一步下行。2015年，广西工业生产者出厂价格（PPI）同比下降3%，连续47个月处于负增长区间。从七大重点行业¹看，农副食品加工业、汽车制造业的出厂价格指数高于上年同期，其他5个行业的出厂价格指数均低于上年同期。2015年，工业生产者购进价格同比下降4.3%；农业生产资料价格上涨0.9%，总体呈现前低后高的趋势。



数据来源：广西壮族自治区统计局。

图 12 2001~2015 年广西壮族自治区居民消费价格和生产者价格变动趋势

3. 劳动力成本继续上涨。2015年1月起，广西进行职工最低工资标准调整，一至四类地区最

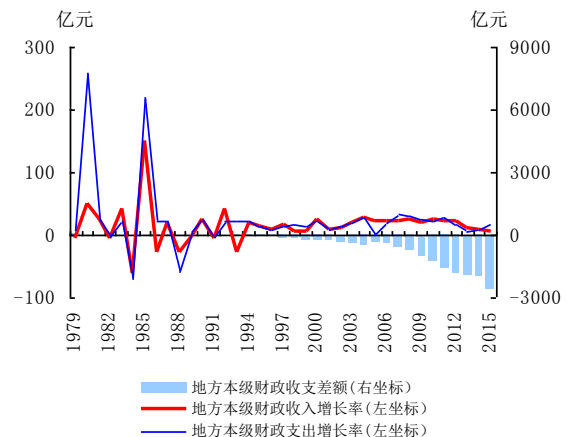
¹七大重点行业是：农副食品加工业、化学原料和化学制品制造业、非金属矿物制品业、黑色金属冶炼和压延加工业、有色金属冶炼和压延加工业、汽车制造业、电力热力生产和供应业。

低工资标准分别调整为：1400元、1210元、1085元、1000元，分别较调整前提高了200元、165元、149元、170元。推进城镇化带来的新区建设、新农村建设，为本地农民提供了越来越多的务工机会，农民工工资性收入进一步提高。

4. 城市燃气实行阶梯价格制度。自2016年1月1日起，广西通过城市燃气管网向居民家庭供应管道天然气的居民生活用气，均实行阶梯价格制度。按照满足不同用气需求，将居民用气量分为三档，实行阶梯气价对大多数居民生活不会造成负担。

（四）财政收入增速放缓，结构优化；财政支出创下新高，重点投向民生领域

2015年，广西公共预算收入1515.1亿元，同比增长6.5%，增速从2012年起连续4年下降。其中，税收收入完成1031.6亿元，增长5.5%，首次突破千亿元大关；非税收入占公共预算收入占比为28.0%，同比下降3.2个百分点，收入质量有所提升。公共预算支出完成4076.4亿元，增长17.1%，14个地市支出首次全部超百亿元；其中民生支出3243.8亿元，占公共预算支出79.6%，较上年提高2.4个百分点。



数据来源：广西壮族自治区统计局。

图 13 1979~2015 年广西壮族自治区财政收支状况

（五）全面完成节能减排目标任务，生态文明建设赢得新成效

2015年，广西持续加大节能减排力度，推动产业结构优化升级，万元工业增加值能耗下降11%，规模以上工业高耗能行业增加值比重下降1.9个百分点。美丽广西乡村建设成效显著，农

村人居环境极大改善，全部县城建成污水垃圾处理设施，污水处理率突破 85%，森林覆盖率提高到 62.2%，设区城市空气质量优良天数比例 88.5%，区内 39 条主要河流监测断面水质达标率 97.2%，近岸海域水质总体稳定。人民银行南宁中

心支行加强政银企沟通，联合自治区发改委共同筛选了 30 个急需落实贷款的节能减排企业，信贷需求约 76 亿元，实现了节能减排企业与信贷资金的精准对接。

专栏 2：广西田东县积极创新探索金融扶贫长效机制 打造金融扶贫“田东模式”

田东县总面积 2816 平方公里，人口 43 万，其中贫困人口 6.5 万人，是国家扶贫开发工作重点县。2009 年以来，田东县将农村金融改革与扶贫开发工作紧密结合起来，首创田东金融精准扶贫体系，并在百色 12 个县推广，有效缓解贫困户资金缺、贷款难问题，得到习近平总书记肯定。

一、金融扶贫“田东模式”的主要做法

(一) 加强政策体系建设，铸就良好金融生态环境，促进金融资源持续投入。一方面，人民银行认真贯彻落实县域银行业金融机构新增存款主要用于当地的政策，充分运用支农再贷款政策支持“三农”经济发展作用，拉动金融资源持续投入。另一方面，政府搭建支农助农的国有担保平台，建立保费补贴机制，构建风险补偿机制，形成了“人民银行再贷款支持+金融机构创新产品和服务+财政补贴补偿托底”的立体化金融扶贫模式。

(二) 建立“精准扶贫”信息管理系统，将扶信与扶贫相结合，为贫困农户增信。在人民银行的指导下，田东县搭建农户信用信息系统，实现操作流程、采集指标、评分标准的三统一。2013 年以来，田东县在农户信用信息系统框架内，新增“精准扶贫”信息管理系统，并与国家扶贫指标体系相衔接，采集标识全县贫困户基本状况、信用评级、受扶持情况等具体信息。评分标准对贫困户实施特殊政策，全面提升贫困农户的信用等级，引导督促金融机构加大对贫困信用用户的信贷投入。

(三) 推动金融产品创新，满足贫困群体多元化信贷需求。针对农业龙头企业的融资需求特征，创新“应收账款质押贷款”、“机械设备抵押贷款”，并依托广西首家县级农村产权交易中心，创新“土地承包经营权抵押贷款”等 7 项信贷产品，贷款余额 6.1 亿元。针对农民专业合作社、家庭农场、专业大户等新型农业经营主体的融资需求特征，创新“农贷易”、“金芒贷”等信贷产品 16 项，贷款余额 5.9 亿元；对贫困户进行精准识别与评级授信，积极对贫困户发放小额信用贷款。

(四) 完善农村金融服务体系，将正规金融与农金村办制度有机结合，实现基础金融服务有效覆盖。田东县共有银行业金融机构 9 家，营业网点 48 个，覆盖了全部乡镇和 4 个行政村，银行机构种类及网点数量位居广西县域前列。在此基础上，建立“农金村办”制度，以行政村为单位，建立“三农金融服务室”，将贷前调查、贷后监督、贷款催收、保险知识普及等金融服务前置到村，形成农村金融服务的新机制，有效缓解金融机构人员不足的问题。

(五) 加强支付网络建设，扩大贫困地区支付服务覆盖面。田东县全部营业网点均接入了账户管理系统、大小额支付系统和农信银支付系统；是广西第一个乡乡拥有 ATM 的县；网上银行、手机银行、小额取款等金融服务实现行政村 100%全覆盖。

二、田东县金融扶贫效果明显，贷款可获得性明显提高

截至 2015 年末，田东县金融机构各项贷款余额 85.6 亿元，是 2008 年的 3.7 倍，年均增速高于同期广西贷款年均增速 0.6 个百分点。其中涉农贷款余额 64.7 亿元，占同期贷款余额的 75.6%，比 2008 年提高 1.5 个百分点；田东县得到贷款支持的农户达 6 万户，占全县 6.4 万户有信贷需求农户数的 93%；农户贷款满足率从 2008 年的 35%增至 2015 年的 92.3%，平均单笔贷款额度从 1.9 万元增至 8.7 万元，为贫困农户增收起到了积极的带动作用。田东县 53 个贫困村农民人均纯收入从 2012 年的 3418 元提升到 2014 年的 5054 元，年均增幅 21.6%，高于普通农户收入年均增幅 5 个百分点。

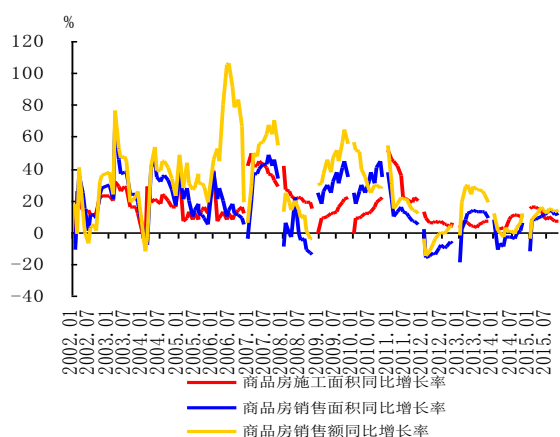
（六）房地产业去库存化，旅游行业快速发展

1. 房地产市场交易快速回升，整体进入去库存阶段。2015年，信贷、财税、公积金等一系列优惠政策刺激下，居民购房需求得到释放，住房成交量快速回升；开发投资增速放缓，市场回暖尚需时日。

(1) 开发投资增速放缓，到位资金减少。2015年，广西房地产开发投资额1909.1亿元，同比增长3.8%，增幅同比回落10.1个百分点。全年到位资金同比减少3%，房企资金压力增加。自筹资金和其他资金为房地产开发的主要资金来源，合计占比85.7%。

(2) 住房供给指标回落，保障房建设任务超额完成。2015年，广西土地市场降温，购置土地面积同比减少31.8%。受开发投资减速影响，全年房屋新开工和竣工面积同比分别减少7%和10.2%。保障性安居工程建设快速推进，新开工住房23.9万套，基本建成11.6万套，超额完成计划任务。

(3) 全区住房销售量增加，库存增长减速。2015年，全区商品住房销售面积同比增长10.9%，增幅同比提高7.1个百分点。其中南宁、柳州和钦州3市住房销售面积同比分别增长21.9%、14%和14.5%。在销量增长的拉动下，库存增速回落，12月末全区待售面积同比增长11.3%，增幅同比回落11.7个百分点。



数据来源：广西壮族自治区统计局

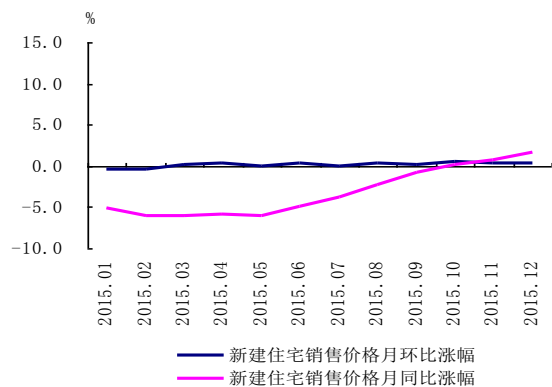
图 14 2002~2015 年广西壮族自治区商品房施工和销售变动趋势

(4) 房价温和上涨，热点城市房价逐步回稳。2015年，全区商品住房价格同比上涨3.3%，涨幅同比回落2个百分点。其中，南宁新建住房和二手住房价格涨幅由负转正，桂林和北海住房价格同比降幅逐月收窄。

(5) 房地产贷款较快增长，支持市场去库存。2015年末，全区房地产各项贷款余额同比增长21.8%，增幅同比回落2.7个百分点。其中，房地产开发贷款余额同比增长21.1%，增幅同比回落15.5个百分点；个人住房贷款余额同比增长22.3%，增幅同比提高2.8个百分点，有力地支持了住房需求回升。

(6) 保障性住房开发贷款增速高位运行。2015年末，全区保障性住房开发贷款余额同比增长74.8%；全年棚户区改造住房贷款累计发放额同比增长24.5%。“以购代建”棚改模式得到推广，新型城镇化建设金融服务水平有所提升。

(7) 房地产信贷政策调控效果良好，住房贷款需求得到有效满足。在多次降息和房地产信贷政策叠加影响下，个人住房贷款需求进一步增加，贷款利率明显下降，且执行基准利率的占比扩大。2015年，个人住房贷款发放笔数同比增长25.1%，平均利率为5.02%，同比下降1.3个百分点，其中，执行基准利率占比为74.5%，同比提高17.7个百分点。



数据来源：国家统计局

图 15 2015 年南宁市新建住宅销售价格变动趋势

2. 旅游业快速发展，广西从旅游资源大区向旅游强区迈开大步。2015年，广西接待旅客人数3.3亿人次，旅游总收入3252亿元，同比增长25%，超额完成了广西区党委、政府提出的年度目标任务。与此同时，旅游重大项目建设引领产业转型

升级，旅游品牌影响力明显提升。2015年，广西壮族自治区领导联系推进的旅游重大项目累计完成投资156亿元，占全年投资计划的139.5%，有力促进旅游转型升级；结合“美丽广西·生态乡村”活动，全年全区新增全国休闲农业与乡村旅游示范县2个，全国休闲农业与乡村旅游示范点5个，全国特色景观旅游名镇名村11个，乡村旅游产品品质大力提升。通过发展乡村旅游，使广西11.7万贫困人口脱贫，发展旅游成为广西扶贫的有效方式。

金融业紧紧抓住广西打造旅游强区的机遇，多渠道支持旅游业发展。广西人民银行系统深入推动金融支持乡村旅游示范工程建设，通过政府担保基金、财政贴息、金融机构低利率贷款、人民银行准备金政策支持等政策叠加方式，带动乡村旅游资金投入，目前已初步确定在河池、梧州、北海、防城港等地设立贷款担保基金共4200万元，可撬动旅游贷款4.2亿元。各金融机构根据旅游业发展特点，采用门票收入权质押、特定资产收费权质押、政府回购协议质押等新型担保方式，通过银团贷款和资产收益权类理财产品等多渠道为旅游企业提供投融资服务，解决旅游企业抵押担保难问题。2015年末，广西旅游业及相关行业贷款余额1388.5亿元，同比增长20.4%。浦发银行南宁分行及桂林市政府平台公司共同出资48亿元，以“股权投资”的形式成立桂林国际旅游胜地建设发展基金，为桂林旅游建设提供大规模的资金支持；北部湾旅游股份有限公司在上海证券交易所首次公开发行上市，募集资金2.7亿元。

目前，广西旅游业发展主要面临着生态环境和资金两大制约因素。2016年，广西将在做好生态保护的前提下，发挥好在西部唯一具有沿江沿边沿海的优势，积极参与国际国内区域合作，打造国际文化旅游交流合作平台，进一步拓宽社会资金参与旅游发展的渠道，促进旅游业健康可持续发展。

（七）“两区一带”统筹发展

2015年，广西继续统筹推进“两区一带”²区域经济发展，“双核驱动、三区统筹”³区域开放

²“两区一带”指北部湾经济区、桂西资源富集区和西江经济带。

³“双核驱动”指北部湾经济区和西江经济带两大核心增长极；“三区统筹”指北部湾经济区、珠江-西江经济带和左右江革命老区协调发展。

发展新格局初步形成。北部湾经济区港口建设和同城化建设取得突破性进展，已建成万吨以上泊位79个，形成产值超500亿元重点园区6个，全年生产总值同比增长9.1%，对全区经济发展的引领作用突显。珠江—西江经济带发展规划全面实施，西江水运主通道9座船闸等级均达1000吨以上，与广东省之间已建成2条高铁和8条高速公路，集聚了全区60%以上的经济总量，全年经济增长7.5%；左右江革命老区振兴规划获国家批复，全年经济增长7%。

三、预测与展望

2016年是“十三五”的开局之年，也是推进结构性改革的攻坚之年，广西经济发展机遇与挑战并存。一方面，国际环境依然错综复杂，国内经济正处在结构和转型的关键时期、下行压力较大，广西工业去产能压力较大，新动力上升难以弥补旧动力下滑，稳增长、调结构仍面临较大困难。另一方面，广西经济增长也面临前所未有的机遇。中央明确赋予广西“三大定位”新使命，即：构建面向东盟的国际大通道、打造西南中南地区开放发展新的战略支点、形成“一带一路”有机衔接的重要门户，广西在国家战略中的地位和作用显著提升。中央加快“一带一路”建设，国家实施供给侧结构性改革、出台一系列简政放权、创新创业、支持经济稳增长的措施，国民消费结构的升级，扶贫攻坚战的打响，有利于我区更好的发挥区位优势、后发优势、生态优势和政策优势，大力开展供给侧结构性改革，开创经济社会发展新局面。投资方面，提前启动一批2018年自治区成立60周年大庆项目，有利于投资保持较快的增长速度；消费方面，稳定住房和汽车消费的各项优惠政策以及“宽带村通”等基础设施建设，有利于在稳定现有消费的同时，积极培育新的消费增长点；外贸方面，广西与东盟国家一系列国际合作项目的推进，有利于发挥广西的区位优势，推动进出口保持较快增长。

从金融运行看，广西将继续落实稳健的货币政策，并灵活运用货币政策工具引导信贷结构优化，积极扩大直接融资占比，支持经济结构调整，加大金融对重点领域和薄弱环节的支持力度，为稳增长调结构营造适宜的货币金融环境。进一步加快沿边金融综合改革试点建设，充分利用国内

国外两种资源支持当地建设。与此同时，不断健全防范金融风险的工作机制，开展金融风险监测

预警数据库建设，全力维护金融稳定。

总 纂：崔瑜 苏阳

统 稿：谢艳 李雪俏

执 笔：罗树昭 罗冬泉 陈少敏 王涛 潘玉 胡智超 陆文希 吴洁

提供材料的还有：安立波 曾婕 周全 罗顺兴 杨喜孙 黄雯敏 磨雁能 易庆玲

附录：

（一）广西壮族自治区经济金融大事记

3月20日，国家发改委对外发布《左右江革命老区振兴规划》，明确了未来10年左右江革命老区振兴的战略定位和发展目标。

5月6日，广西公布实施《关于千方百计做好稳增长工作的意见》。定向精准提出48条稳增长政策措施，促进全区经济平稳健康发展。

6月1日，自治区人社厅、财政厅、人民银行南宁中心支行联合制定出台了《广西壮族自治区农民工创业担保贷款实施办法》（桂人社发〔2015〕33号），这是全国首个专门针对农民工创业提供担保贷款的政策性法规。

7月23日，广西市场利率定价自律机制成立大会顺利召开，审议并通过了《广西壮族自治区市场利率定价自律机制工作指引》。

8月14日，人民银行南宁中心支行组织辖内开办黄金市场业务的14家银行业金融机构签署了《广西黄金市场责任公约》，广西也成为全国第一个签署黄金市场责任公约的省份。

9月19日，第7届中国—东盟金融合作与发展领袖论坛在广西南宁召开，本届金融论坛由1个主论坛、3个分论坛组成。

9月23日，广西金融电子结算服务中心成为上海黄金交易所金融类会员，实现该类会员广西零的突破。

11月27日、28日，中央召开扶贫开发工作会议，在印发的讲话稿中，习近平总书记高度肯定了田东金融扶贫工作取得的成效。

12月4日，中国银行东兴支行、越南西贡商业信贷银行广宁省分行代表中越双方边境金融机构，签署了中越边境银行反假货币合作备忘录。这是中国与周边国家签订的第一个跨境反假货币合作协议。

12月15日、18日，广西分别成功办理全国首笔服务贸易、货物贸易轧差业务，经常项目跨境外汇资金扎差净额结算试点政策顺利落地。

(二) 广西壮族自治区主要经济金融指标

表 1 广西壮族自治区主要存贷款指标

	1月	2月	3月	4月	5月	6月	7月	8月	9月	10月	11月	12月	
本 外 币	金融机构各项存款余额(亿元)	20525.5	20606.7	21298.6	20931.8	21215.3	21809.0	22143.3	22686.0	22911.4	22744.7	22674.4	22793.5
	其中:住户存款	10425.7	10952.4	11250.8	10944.1	10875.1	11118.7	11095.0	11319.4	11333.8	11176.4	11209.8	11434.3
	非金融企业存款	5574.7	5292.0	5493.8	5326.1	5509.4	5756.7	5706.6	5961.0	5924.6	5911.6	6018.2	6388.1
	各项存款余额比上月增加(亿元)	138.8	81.2	691.8	-366.7	283.5	593.7	334.3	542.6	225.4	-166.7	-70.4	119.1
	金融机构各项存款同比增长(%)	13.9	10.9	9.4	9.5	9.1	8.0	11.4	13.7	13.6	13.5	13.1	11.8
	金融机构各项贷款余额(亿元)	16368.8	16618.4	16929.8	17044.4	17090.9	17289.4	17439.5	17621.9	17758.0	17865.5	17984.7	18119.3
	其中:短期	4748.3	4824.3	4901.7	4917.8	4891.3	4908.6	4857.0	4898.0	4887.7	4815.5	4776.3	4774.0
	中长期	11007.6	11174.0	11393.8	11464.7	11555.0	11689.4	11788.4	11930.9	12090.4	12164.7	12264.5	12406.1
	票据融资	324.9	335.0	333.1	356.0	325.7	378.3	476.0	466.4	450.9	562.3	607.7	612.3
	各项贷款余额比上月增加(亿元)	297.8	249.6	311.4	114.6	46.6	198.5	150.0	182.4	136.1	107.5	119.2	134.6
	其中:短期	67.5	76.0	77.3	16.2	-26.5	17.3	-51.6	41.0	-10.3	-72.2	-39.2	-2.3
	中长期	204.7	157.3	219.9	70.9	90.3	134.4	99.0	142.6	159.5	74.3	99.8	141.6
	票据融资	38.5	10.1	-1.9	22.9	-30.3	52.6	97.7	-9.6	-15.4	111.3	45.4	4.6
	金融机构各项贷款同比增长(%)	14.3	14.6	14.7	14.1	13.0	12.7	12.5	12.1	12.2	12.2	12.4	12.7
	其中:短期	7.9	7.2	5.6	5.4	4.9	4.7	3.7	3.9	3.9	2.6	2.0	1.8
	中长期	14.9	15.7	16.7	15.9	15.0	14.5	14.3	14.5	14.9	15.0	15.0	14.8
	票据融资	211.1	203.3	183.0	178.6	109.9	100.8	106.6	61.0	52.7	61.7	78.2	113.8
	建筑业贷款余额(亿元)	326.1	335.4	343.4	347.4	369.6	371.6	365.6	373.5	379.1	388.9	382.7	389.0
	房地产业贷款余额(亿元)	686.9	693.8	719.6	701.3	692.1	695.9	687.8	703.7	715.0	707.5	727.3	723.2
	建筑业贷款同比增长(%)	15.9	19.1	20.6	21.9	27.1	25.4	22.2	24.9	25.6	31.1	25.6	24.6
房地产业贷款同比增长(%)	17.6	18.7	23.0	18.1	16.4	16.4	14.9	15.6	17.3	15.7	17.0	11.2	
人 民 币	金融机构各项存款余额(亿元)	20299.0	20372.7	21060.8	20706.7	20986.2	21573.4	21908.6	22430.2	22673.0	22503.1	22458.5	22567.0
	其中:住户存款	10392.8	10918.1	11215.5	10908.4	10840.6	11083.6	11058.8	11280.9	11294.9	11137.9	11169.7	11392.2
	非金融企业存款	5428.7	5139.8	5339.4	5184.8	5364.1	5605.2	5557.4	5797.7	5777.0	5760.8	5863.2	6220.0
	各项存款余额比上月增加(亿元)	133.1	73.7	688.2	-354.1	279.5	587.3	335.2	521.6	242.7	-169.9	-44.6	108.5
	其中:住户存款	-85.8	525.3	297.5	-307.1	-67.8	243.0	-24.8	222.1	14.0	-157.1	31.8	222.5
	非金融企业存款	19.5	-289.0	199.6	-154.6	179.3	241.1	-47.8	240.3	-20.8	-16.2	102.4	356.8
	各项存款同比增长(%)	13.4	10.5	9.1	9.2	8.8	7.7	11.2	13.6	13.5	13.4	13.3	11.9
	其中:住户存款	8.0	11.0	9.2	9.8	8.7	6.8	8.8	11.2	9.2	9.1	9.5	8.7
	非金融企业存款	22.8	11.7	6.6	4.1	3.1	4.1	5.9	10.5	9.7	11.3	12.4	14.5
	金融机构各项贷款余额(亿元)	15881.7	16129.4	16431.8	16553.5	16620.3	16820.7	16971.4	17136.1	17306.5	17427.7	17551.3	17656.8
	其中:个人消费贷款	3261.4	3303.8	3350.0	3384.6	3424.1	3491.0	3537.6	3585.1	3637.2	3667.0	3747.4	3811.8
	票据融资	324.9	335.0	333.1	356.0	325.7	378.3	476.0	466.3	450.8	562.2	607.6	612.2
	各项贷款余额比上月增加(亿元)	296.3	247.7	302.4	121.7	66.7	200.4	150.7	164.7	170.4	121.2	123.6	105.5
	其中:个人消费贷款	59.5	42.4	46.2	34.6	39.6	66.8	46.6	47.5	52.1	29.8	80.4	64.4
票据融资	38.5	10.1	-1.9	22.9	-30.3	52.6	97.7	-9.7	-15.4	111.3	45.4	4.6	
金融机构各项贷款同比增长(%)	14.3	14.8	15.2	14.6	13.4	13.0	12.9	12.6	13.0	13.0	13.2	13.3	
其中:个人消费贷款	18.0	18.6	18.5	17.7	17.1	17.3	17.6	17.9	18.2	18.3	18.7	19.1	
票据融资	211.1	203.3	183.0	178.6	109.9	100.8	106.6	60.9	52.7	61.7	78.2	113.8	
外 币	金融机构外币存款余额(亿美元)	36.9	38.1	38.7	36.8	37.5	38.5	38.4	40.0	37.5	38.1	33.8	34.9
	金融机构外币存款同比增长(%)	92.4	62.1	52.0	51.0	40.9	37.8	28.0	26.1	18.1	19.0	-4.4	-3.0
	金融机构外币贷款余额(亿美元)	79.4	79.5	81.1	80.3	76.9	76.7	76.5	76.0	71.0	69.0	67.8	71.2
	金融机构外币贷款同比增长(%)	12.9	9.3	1.6	1.3	1.2	3.0	-0.6	-5.2	-13.8	-15.2	-16.8	-10.4

数据来源:中国人民银行南宁中心支行。

表2 广西壮族自治区各类价格指数

	居民消费价格指数		农业生产资料价格指数		工业生产者购进价格指数		工业生产者出厂价格指数	
	当月同比	累计同比	当月同比	累计同比	当月同比	累计同比	当月同比	累计同比
2001	-	0.6	-	-2.3	-	3.7	-	6.3
2002	-	-0.9	-	-1.8	-	-4.4	-	-4.4
2003	-	1.1	-	2.4	-	1.2	-	2.8
2004	-	4.4	-	15.3	-	16.3	-	9.7
2005	-	2.4	-	10.5	-	8.2	-	4.9
2006	-	1.3	-	1.0	-	11.4	-	9.6
2007	-	6.1	-	14.4	-	6.1	-	4.5
2008	-	7.8	-	24.0	-	10.6	-	9.0
2009	-	-2.1	-	-5.8	-	-4.9	-	-6.5
2010	-	3.0	-	1.9	-	11.2	-	12.0
2011	-	5.9	-	12.2	-	10.0	-	8.5
2012	-	3.2	-	3.9	-	-0.8	-	-2.2
2013	-	2.2	-	-0.1	-	-1.1	-	-1.9
2014	-	2.1	-	-1.1	-	-1.8	-	-1.6
2015	-	1.5	-	0.9	-	-4.3	-	-3.0
2014 1	2.8	2.8	-0.5	-0.5	-1.3	-1.3	-1.4	-1.4
2	2.4	2.6	-1.7	-1.1	-1.6	-1.4	-2.0	-1.7
3	2.9	2.7	-2.9	-1.7	-1.9	-1.6	-2.0	-1.8
4	2.5	2.7	-2.0	-1.8	-2.0	-1.7	-1.7	-1.8
5	2.8	2.7	-1.6	-1.7	-1.7	-1.7	-1.6	-1.6
6	2.5	2.6	-0.7	-1.6	-1.5	-1.7	-0.8	-1.5
7	2.5	2.6	-0.7	-1.4	-1.4	-1.6	-0.7	-1.4
8	1.7	2.5	-0.7	-1.3	-1.6	-1.6	-1.0	-1.3
9	1.1	2.3	-0.9	-1.3	-1.7	-1.4	-1.8	-1.6
10	1.2	2.2	-0.7	-1.2	-2.2	-1.7	-2.4	-1.5
11	1.5	2.2	-0.2	-1.1	-2.3	-1.7	-2.5	-1.6
12	1.4	2.1	-0.8	-1.1	-2.4	-1.8	-2.4	-1.6
2015 1	1.0	1.0	-1.0	-1.0	-3.1	-3.1	-2.2	-2.2
2	1.5	1.3	-0.8	-0.9	-3.3	-3.2	-2.4	-2.3
3	1.5	1.3	0.6	-0.4	-3.7	-3.4	-2.1	-2.3
4	1.3	1.3	1.1	0.0	-3.7	-3.4	-1.9	-2.2
5	1.2	1.3	1.6	0.3	-4.0	-3.5	-2.2	-2.2
6	1.5	1.3	0.8	0.4	-4.2	-3.7	-2.7	-2.3
7	1.5	1.3	1.3	0.5	-4.3	-3.7	-3.2	-2.4
8	1.9	1.4	1.9	0.7	-4.3	-3.7	-3.4	-2.5
9	1.8	1.5	2.4	0.9	-5.1	-4.0	-3.7	-2.7
10	1.7	1.5	1.7	1.0	-5.1	-4.1	-3.6	-2.7
11	1.4	1.5	0.3	0.9	-5.5	-4.2	-4.3	-2.9
12	1.9	1.5	0.4	0.9	-5.5	-4.3	-4.5	-3.0

数据来源：国家统计局广西调查总队。

表3 广西壮族自治区主要经济指标

	1月	2月	3月	4月	5月	6月	7月	8月	9月	10月	11月	12月
绝对值（自年初累计）												
地区生产总值（亿元）	-	-	3226.0	-	-	6769.5	-	-	10430.8	-	-	16803.1
第一产业	-	-	324.2	-	-	671.7	-	-	1359.9	-	-	2566.0
第二产业	-	-	1660.3	-	-	3463.7	-	-	5202.5	-	-	7694.7
第三产业	-	-	1241.5	-	-	2634.1	-	-	3868.3	-	-	6542.4
工业增加值（亿元）	-	-	-	-	-	-	-	-	-	-	-	-
固定资产投资（亿元）	-	995.2	2455.3	3550.2	4910.0	7342.4	8283.1	9494.0	10695.5	12112.5	13798.8	15655.0
房地产开发投资	-	162.4	307.3	425.0	564.0	800.8	940.1	1070.7	1226.6	1384.1	1634.7	1909.1
社会消费品零售总额（亿元）	-	-	1459.7	-	-	2961.4	-	-	4547.8	-	-	6348.1
外贸进出口总额（亿元）	308.7	480.4	734.9	955.9	1178.0	1440.3	1682.3	1938.1	2243.7	2518.7	2832.6	3190.3
进口	136.3	219.5	322.6	434.3	557.7	693.6	817.6	950.9	1083.9	1189.5	1328.6	1450.4
出口	172.4	260.8	412.3	521.6	620.3	746.7	864.7	987.2	1159.8	1329.2	1503.9	1739.9
进出口差额(出口—进口)	36.1	41.3	89.7	87.3	62.6	53.1	47.1	36.3	75.9	139.7	175.3	289.4
实际利用外资（亿美元）	-	2.0	2.3	4.3	5.4	7.7	8.0	8.7	8.8	9.0	11.3	17.2
地方财政收支差额（亿元）	-	-181.4	-414.7	-541.1	-716.0	-1025.2	-1173.6	-1358.7	-1636.1	-1709.2	-1956.9	-2561.3
地方财政收入	-	218.1	345.9	456.1	580.8	771.6	888.7	978.9	1087.9	1216.9	1338.4	1515.1
地方财政支出	-	399.5	760.6	997.3	1296.8	1796.8	2062.3	2337.6	2724.0	2926.1	3295.3	4076.4
城镇登记失业率（%）（季度）	-	-	3.1	-	-	3.0	-	-	3.0	-	-	2.9
同比累计增长率（%）												
地区生产总值	-	-	7.6	-	-	8.0	-	-	8.1	-	-	8.1
第一产业	-	-	1.7	-	-	3.3	-	-	3.3	-	-	4.0
第二产业	-	-	7.9	-	-	8.1	-	-	8.3	-	-	8.1
第三产业	-	-	8.7	-	-	9.0	-	-	9.5	-	-	9.7
工业增加值	-	8.0	7.8	7.9	8.0	8.1	8.2	8.3	8.3	7.8	7.7	7.9
固定资产投资	-	18.7	18.6	18.5	18.4	18.5	18.5	18.5	18.5	18.4	17.9	17.8
房地产开发投资	-	3.1	4.5	5.1	5.5	3.3	1.0	0.7	0.8	0.5	1.7	3.8
社会消费品零售总额	-	-	8.5	-	-	9.0	-	-	9.2	-	-	10.0
外贸进出口总额	50.6	37.4	39.2	27.7	23.7	25.0	26.2	28.4	32.5	29.4	28.6	28.1
进口	74.7	43.4	51.9	43.0	42.9	45.9	47.0	51.0	50.2	50.8	50.3	45.6
出口	35.8	32.8	30.6	17.2	10.4	10.4	11.3	12.2	19.3	14.8	14.1	16.4
实际利用外资	-	105.7	2.9	52.3	-7.8	13.3	17.4	11.8	7.3	5.2	27.2	72.0
地方财政收入	-	14.1	7.8	8.1	6.9	5.4	7.6	8.5	6.5	7.3	8.1	6.5
地方财政支出	-	6.6	14.2	15.7	13.9	16.9	16.3	20.1	15.1	15.7	10.2	17.1

数据来源：广西壮族自治区统计局。