

# 2015 年新疆维吾尔自治区金融运行报告

中国人民银行乌鲁木齐中心支行

货币政策分析小组

## [内容摘要]

2015年，在中央、自治区各项稳增长政策作用下，新疆经济运行健康平稳。就业形势稳定；基础设施和民生等重点领域投资较快增长，消费需求稳中趋旺，外贸进出口持续放缓；农业现代化水平持续提升，工业结构调整进入“深水区”，旅游业呈现井喷式增长，经济发展的质量和效益进一步提升。

新疆金融运行总体平稳。重点领域信贷投放持续加强，普惠金融加快推进，融资渠道不断拓宽，直接融资快速增长；保险业经营稳健，保险保障功能增强；证券业稳健发展，融资功能有效发挥；金融基础设施不断完善，金融生态持续改善，服务水平不断提升。

2016年，面对国内外复杂的经济形势，新疆经济下行和结构调整压力依然较大，但随着中央支持新疆经济社会发展政策效应持续显现、丝绸之路经济带核心区建设的加快推进以及各项改革的深入，新疆经济有望保持稳步增长态势。金融业将着力优化信贷结构，拓宽融资渠道，防范金融风险，不断提升对实体经济的支持。

# 目录

<b>一、金融运行情况</b> .....	<b>4</b>
(一) 银行业稳健运行, 重点领域信贷投放加强 .....	4
(二) 证券业稳健发展, 融资功能有效发挥 .....	7
(三) 保险业经营稳健, 保险保障功能增强 .....	7
(四) 金融市场交易平稳, 融资结构继续优化 .....	7
(五) 金融基础设施不断完善, 生态环境建设持续改善 .....	8
<b>二、经济运行情况</b> .....	<b>8</b>
(一) 内需有所放缓, 外需持续萎缩 .....	9
(二) 三次产业融合发展, 结构不断优化 .....	10
(三) 物价低位运行 .....	10
(四) 财政增收压力加大, 民生支出持续增加 .....	11
(五) 生态文明建设稳步推进, 环境质量持续改善 .....	11
(六) 主要行业分析 .....	13
<b>三、预测与展望</b> .....	<b>14</b>
<b>附录:</b> .....	<b>15</b>
(一) 新疆维吾尔自治区经济金融大事记 .....	15
(二) 新疆维吾尔自治区主要经济金融指标 .....	16

## 专栏

专栏 1 : 新疆金融扶贫工作成效显著 .....	5
专栏 2 : 发挥优势 重点突破 新疆加快推进丝绸之路经济带核心区建设 .....	11

## 表

表 1 2015 年新疆维吾尔自治区银行业金融机构情况 .....	4
表 2 2015 年新疆维吾尔自治区金融机构人民币贷款各利率区间占比 .....	6
表 3 2015 年新疆维吾尔自治区证券业基本情况 .....	7
表 4 2015 年新疆维吾尔自治区保险业基本情况 .....	7
表 5 2015 年新疆维吾尔自治区金融机构票据业务量统计 .....	8
表 6 2015 年新疆维吾尔自治区金融机构票据贴现、转贴现利率 .....	8

## 图

图 1	2014~2015 年新疆维吾尔自治区金融机构人民币存款增长变化.....	4
图 2	2014~2015 年新疆维吾尔自治区金融机构本外币存、贷款增速变化.....	5
图 3	2014~2015 年新疆维吾尔自治区金融机构人民币贷款增长变化.....	5
图 4	2014~2015 年新疆维吾尔自治区金融机构外币存款余额及外币存款利率.....	6
图 5	2015 年新疆维吾尔自治区社会融资规模分布结构.....	8
图 6	1980~2015 年新疆维吾尔自治区生产总值及其增长率.....	9
图 7	1980~2015 年新疆维吾尔自治区固定资产投资（不含农户）及其增长率.....	9
图 8	1980~2015 年新疆维吾尔自治区社会消费品零售总额及其增长率.....	9
图 9	1978~2015 年新疆维吾尔自治区外贸进出口变动情况.....	10
图 10	1985~2015 年新疆维吾尔自治区外商直接投资额及其增长率.....	10
图 11	1980~2015 年新疆维吾尔自治区工业增加值增长率.....	10
图 12	2001~2015 年新疆维吾尔自治区居民消费价格和生产者价格变动趋势.....	11
图 13	1980~2015 年新疆维吾尔自治区财政收支状况.....	11
图 14	2002~2015 年新疆维吾尔自治区商品房施工和销售变动趋势.....	13
图 15	2015 年乌鲁木齐市新建住宅销售价格变动趋势.....	13

## 一、金融运行情况

2015年,面对新疆经济社会发展两个“三期叠加”的形势,新疆金融业认真执行稳健的货币政策,加强银证保联动,优化融资结构和信贷结构,降低社会融资成本,深化金融改革,完善金融基础设施建设,为经济结构调整和转型升级营造了良好的金融环境。

### (一) 银行业稳健运行,重点领域信贷投放加强

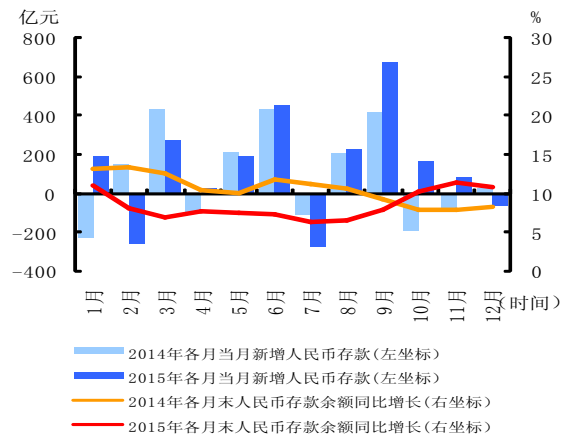
1. 银行业资产规模稳步增长。2015年,新疆银行业金融机构资产规模23893亿元,较上年增长8.7%。其中,新型农村金融机构、信托公司总资产增速均超过25%。银行业利润增长5.8%,同比下降0.7个百分点。银行业金融机构共有网点3656个,法人金融机构114个。北京银行乌鲁木齐分行入驻新疆;重庆三峡银行、福建南安农商行疆内机构加快筹建。

表1 2015年新疆维吾尔自治区银行业

机构类别	营业网点			法人机构(个)
	机构个数(个)	从业人数(人)	资产总额(亿元)	
一、大型商业银行	1315	30858	9112	
二、国家开发银行和政策性银行	96	2298	3573	
三、股份制商业银行	116	2745	1904	
四、城市商业银行	233	5302	4255	5
五、城市信用社				
六、小型农村金融机构	1128	12932	3475	84
七、财务公司	1	16	11	
八、信托公司		355	75	2
九、邮政储蓄	664	3416	802	
十、外资银行	3	46	18	
十一、新型农村金融机构	100	1604	235	22
十二、其他		97	435	1
合计	3656	59669	23893	114

注:营业网点不包括国家开发银行和政策性银行、大型商业银行、股份制银行等金融机构总部数据;大型商业银行包括中国工商银行、中国农业银行、中国银行、中国建设银行和交通银行;小型农村金融机构包括农村商业银行、农村合作银行和农村信用社;新型农村金融机构包括村镇银行、贷款公司、农村资金互助社;“其他”包含金融租赁公司、汽车金融公司、货币经纪公司、消费金融公司等。  
数据来源:新疆银监局。

2. 存款增速低位有所回升。年末,新疆本外币各项存款余额17822.1亿元,增长11%,较上年同期提高2.2个百分点。3月、6月、9月存款新增较多,季末“冲时点”现象仍存在。其中,住户存款增长平稳;企业存款增速明显回升,达15.2%,高出上年同期18.3个百分点;随着新疆重点项目建设加快,各项拨款和补贴陆续到位,政府存款保持较高增速。

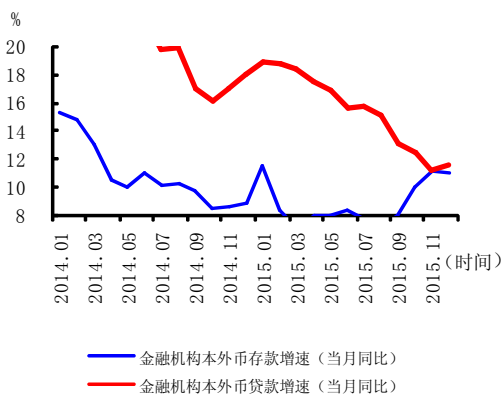


数据来源:中国人民银行乌鲁木齐中心支行。

图1 2014~2015年新疆维吾尔自治区金融机构人民币存款增长变化

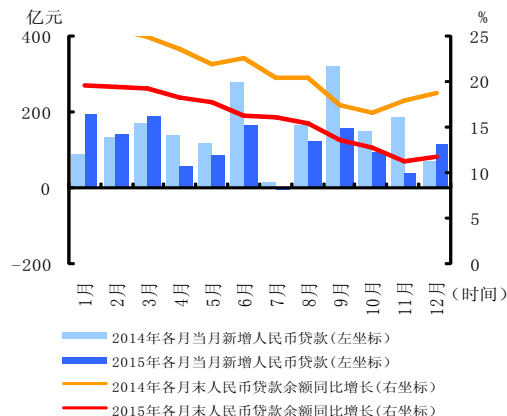
3. 贷款增速明显放缓,信贷结构不断优化。年末,新疆本外币各项贷款余额13651亿元,同比增长11.5%,较上年同期下降6.5个百分点。其中,中长期贷款增势较为平稳,短期贷款下滑较多,仅增长5.5%,低于上年同期9.6个百分点,票据融资大幅增长,增幅达76.2%。

信贷投向结构持续优化,保重点、惠民生作用显现。进一步优化资源配置,着力加大基础设施等重点领域信贷投入,六成新增企业贷款投向电力、交通、公共管理领域;煤炭、钢铁、有色等高耗能行业中长期贷款净减少。民生领域贷款快速增长。保障性住房开发贷款、劳动密集型小企业贴息贷款分别增长108.4%、64.5%;纺织服装产业贷款增长53%,高于全疆贷款增速41.8个百分点;“两权”抵押贷款余额达54亿元,居全国前列;南疆四地州贷款增量达176.5亿元,增长14.1%,高于全疆2.6个百分点。



数据来源：中国人民银行乌鲁木齐中心支行。

图2 2014~2015年新疆维吾尔自治区金融机构本外币存、贷款增速变化



数据来源：中国人民银行乌鲁木齐中心支行。

图3 2014~2015年新疆维吾尔自治区金融机构人民币贷款增长变化

### 专栏 1：新疆金融扶贫工作成效显著

新疆是我国扶贫开发的重点地区。近年来，新疆不断探索和完善金融扶贫工作机制，贫困地区金融总量持续较快增长，金融体系不断丰富和完善，金融服务功能不断增强，南疆四地州金融扶贫取得重点突破。

一是完善金融扶贫工作机制。积极争取一行三会出台《关于金融支持南疆四地州经济发展和社会稳定的意见》（银发〔2015〕15号）。结合南疆实际，制定了《关于进一步做好南疆四地州金融服务工作的意见》、《新疆南疆四地州连片特困地区金融扶贫工作实施方案》。牵头建立了南疆连片特困地区扶贫开发金融服务联动协调机制，建立了主办银行制度，确定开发银行、进出口银行和农村信用社为金融扶贫主办银行。开展金融扶贫示范县创建活动，先后确定在吉木乃、麦盖提、英吉沙、阿克陶、墨玉和乌什等县开展示范县创建活动。2015年，南疆四地州贷款余额1434.9亿元，贷款增量、增幅均高于上年。成功注册发行债务融资工具累计18亿元。

二是加大货币政策工具运用，撬动更多的信贷资金支持扶贫开发。2015年末，重点贫困县的31家法人机构支农再贷款余额61.9亿元，全部享受1.75%的优惠利率，为贫困地区法人机构节省利息支出5000多万元。31家法人机构全部享受到下浮存款准备金率一个点的优惠政策，全年释放资金约6亿元。

三是加强金融基础设施建设，健全完善普惠金融服务体系。年末，32个国定贫困县共有县级银行业金融机构215家，银行机构服务网点703个，其中：乡镇网点383个。布放自助设备31406台，设立银行卡助农取款服务点630个，建立农户信用档案120.2万户，评定信用农户93.3万户。

四是创新金融扶贫模式，加大信贷支持力度。银行业金融机构积极开展扶贫金融产品创新，形成了阿勒泰吉木乃模式、麦盖提1+2+X模式、伊宁火种计划、进出口银行“扶贫龙头企业+贫困户+扶贫贴息”等近10种行之有效的金融扶贫工作模式。

五是搭建金融支持“访惠聚”平台，助推金融精准扶贫工作。把“访惠聚”活动作为推进金融工作进一步贴近基层、服务基层的有效平台。自2015年7月启动以来，通过与“访惠聚”驻村工作组对接后，银行业机构发放支持“访惠聚”工作贷款6092万元，其中南疆四地州1042万元，贷款投放对象均为村民或村级“惠民生”项目。

4. 银行理财业务略有增长。2015年，新疆各金融机构积极拓展理财业务深度，业务规模略有增长。全年理财产品累计发行额5351.7亿元，同比增长1.6%。其中机构理财同比增长17.6%。国有银行依然是销售主力，股份制银行、地方法人

机构理财业务发展较快。

5. 存贷款利率持续下行，利率定价机制建设加快推进。2015年，随着人民银行基准利率五次下调，新疆金融机构存贷款利率中枢整体下移。全年人民币一般贷款加权平均利率为6.3489%，

较上年下降 0.8 个百分点。12 月份定期存款加权平均利率为 1.9011%，较 6 月份下降 0.8 个百分点。新疆市场利率定价自律机制的自律协调作用逐步发挥，全区存款市场竞争秩序平稳，机构定价呈现差异化格局。

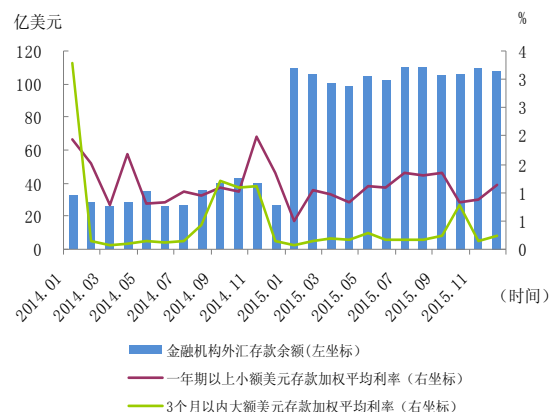
新疆法人金融机构市场化定价能力不断提高，制定完善存款定价管理办法，城市商业银行内部资金转移定价等系统建设加快推进。3 家法人金融机构成为新疆首批全国市场利率定价自律机制基础成员，并成功发行同业存单 13 亿元；22 家法人机构获得同业存单发行资格。

表 2 2015 年新疆维吾尔自治区金融机构人民币贷款各利率区间占比

单位：%

月份	1月	2月	3月	4月	5月	6月
合计	100.0	100.0	100.0	100.0	100.0	100.0
下浮	5.0	8.0	4.1	9.7	1.6	9.2
基准	27.6	23.8	30.9	25.1	35.7	29.5
上浮						
小计	67.4	68.2	65.0	65.2	62.6	61.4
(1.0-1.1]	27.9	22.4	18.4	19.9	22.4	22.1
(1.1-1.3]	12.2	12.7	12.0	12.2	15.0	12.6
(1.3-1.5]	12.2	11.2	12.4	11.6	9.8	10.8
(1.5-2.0]	13.5	19.3	18.5	18.3	12.6	13.0
2.0以上	1.5	2.6	3.7	3.2	2.8	2.8
月份	7月	8月	9月	10月	11月	12月
合计	100.0	100.0	100.0	100.0	100.0	100.0
下浮	5.3	6.1	4.5	7.8	11.6	17.7
基准	31.1	32.2	36.6	45.1	32.7	24.6
上浮						
小计	63.6	61.6	58.8	47.1	55.6	57.7
(1.0-1.1]	22.8	22.2	22.2	14.1	14.2	12.6
(1.1-1.3]	12.2	13.0	12.5	7.7	8.6	8.9
(1.3-1.5]	9.1	9.0	6.8	5.8	5.9	5.7
(1.5-2.0]	15.5	12.9	10.9	10.9	12.1	13.5
2.0以上	4.0	4.5	6.5	8.7	14.8	17.0

数据来源：中国人民银行乌鲁木齐中心支行。



数据来源：中国人民银行乌鲁木齐中心支行。

图 4 2014~2015 年新疆维吾尔自治区金融机构外币存款余额及外币存款利率

6. 银行业改革有序推进。政策性银行明确功能定位，主动服务国家战略，国开行、进出口银行喀什分行正式开业，农发行积极开拓重大水利工程和易地扶贫开发等支农新领域；农行、兵团农行三农金融事业部管理体制不断健全，两家行 112 个县域支行实现三农金融事业部挂牌，服务“三农”能力和水平明显提升；全国性中小银行改革稳步推进，社区支行、小微支行建设步伐加快；乌鲁木齐市商业银行更名为乌鲁木齐银行，实现从地方性城市商业银行向跨区域经营的现代商业银行转变。

农村金融机构改制重组步伐加快。新疆新增村镇银行 3 家。3 家信用社改制为农商行，4 家信用社进入实质性改革程序。新疆农合机构支农贷款余额居全疆金融机构之首，支农主力军作用不断增强。

7. 银行业运营稳健，金融监管合作机制逐步完善。2015 年，全疆不良贷款余额和不良贷款率有所上升，较上年分别增加 23.1 亿元和 0.03 个百分点，资产质量保持合理水平。自治区政府印发《新疆银行业金融机构不良贷款防范协调机制工作方案》，首次召开“一行三局”金融监管协调联席会议，金融监管合作步入常态化，体制机制逐步完善。

8. 跨境人民币业务持续快速发展。全年新疆跨境人民币收付结算额为 397.2 亿元，同比增长 7.0%。自 2010 年新疆跨境人民币业务试点以来，新疆已与哈萨克斯坦、美国等 83 个国家和地区开展了跨境人民币收付业务，业务实现地州全覆盖。

年内促成全国首笔人民币对坚戈及卢布远期结售汇业务；与周边国家货币挂牌兑换取得新突破，人民币与巴基斯坦卢比、塔吉克斯坦索莫尼正式挂牌。中哈霍尔果斯国际边境合作中心人民币创新业务全面开展。

## （二）证券业稳健发展，融资功能有效发挥

1. 证券业资本实力和盈利能力显著增强。年末，新疆证券机构 28 家，证券营业部 68 个，期货机构 6 家。证券业务和经营效益大幅增长，全年证券交易量较上年增长 1.87 倍，实现利润 51.6 亿元，较上年增长 72%。期货交易达 11913 亿元，同比增长 32.6%，实现利润 889 万元，同比增长 1.23 倍。

2. 资本市场融资功能充分发挥，上市融资创历史新高。年末，新疆 A 股上市公司达到 43 家，其中创业板上市公司 3 家；总市值达 6141.01 亿元，同比增长 39%。全年上市公司累计从股票市场募集资金 235.7 亿元，其中首发筹集 8.6 亿元。西部黄金、雪峰科技成功上市，ST 新亿从贵州迁至新疆。年内新增新三板企业 46 家，新疆挂牌企业达 63 家，实现融资 9.59 亿元。

表 3 2015 年新疆维吾尔自治区

### 证券业基本情况

项 目	数量
总部设在辖内的证券公司数(家)	0
总部设在辖内的基金公司数(家)	0
总部设在辖内的期货公司数(家)	2
年末国内上市公司数(家)	43
当年国内股票(A股)筹资(亿元)	236
当年发行H股筹资(亿元)	0
当年国内债券筹资(亿元)	579
其中:短期融资券筹资额(亿元)	335
中期票据筹资额(亿元)	244

注：当年国内股票（A 股）筹资额指非金融企业境内股票融资。  
数据来源：新疆证监局。

## （三）保险业经营稳健，保险保障功能增强

1. 保险机构人员稳步增加，服务能力逐年提升。年末，新疆共有保险主体 30 家，从业人员 10.3 万人，同比增长 3.2 万人，保险业资产总额 743 亿元，同比增长 15.8%，持续保持高位增长。保险密度和保险深度稳步增长，较上年分别增加 176 元/人、1 个百分点。

2. 保险保障功能增强，服务民生成效显著。2015 年，新疆实现保费收入 367.4 亿元，同比增长 15.8%。其中，财产险、人身险保费收入分别增长 8.6% 和 20.8%。全区累计发生赔款与给付支出 136.85 亿元，同比增长 12.9%，为地方和兵团经济社会发展提供了有效风险保障。

农业保险改革力度加大。自治区政府出台《自治区农业保险改革试点方案》，推进农险改革。2015 年，新疆建立“三农”保险基层服务机构 822 家、服务站及网点 2094 个。农业保险实现保费收入 35.1 亿元，同比增长 10.1%，保费规模位列全国首位。农险品种数量达 40 多个，基本覆盖粮油、蔬菜、瓜果、禽畜、林木等主要农业生产品种。创新推出全国首单棉花低温气象指数保险，为新疆棉花稳产、高产提供多重保障。

表 4 2015 年新疆维吾尔自治区保险业

### 基本情况

项 目	数量
总部设在辖内的保险公司数(家)	0
其中:财产险经营主体(家)	0
寿险经营主体(家)	0
保险公司分支机构(家)	30
其中:财产险公司分支机构(家)	17
寿险公司分支机构(家)	13
保费收入(中外资,亿元)	367
其中:财产险保费收入(中外资,亿元)	143
人身险保费收入(中外资,亿元)	224
各类赔款给付(中外资,亿元)	137
保险密度(元/人)	1557
保险深度(%)	4

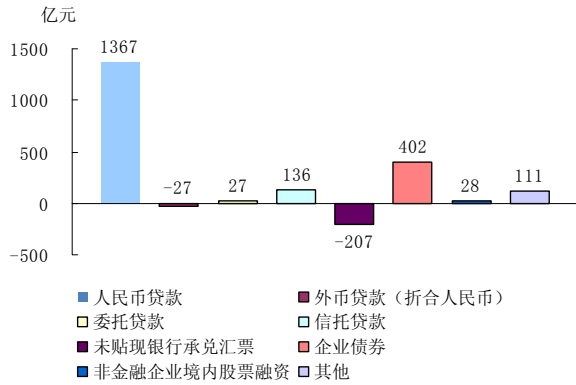
数据来源：新疆保监局。

## （四）金融市场交易平稳，融资结构继续优化

1. 社会融资规模大幅减少，直接融资占比提高。2015 年，新疆社会融资规模 1836.7 亿元，同比少增 909.5 亿元，其中银行信贷、表外融资和直接融资分别少增 490.8 亿元、319.7 亿元和 70.4 亿元。直接融资占比为 28.6%，较上年提高 6.9 个百分点，融资结构进一步优化。

2. 货币市场成交量较快增长。全年新疆银行间市场债券交易额为 5.5 万亿元，同比增长 57.7%。其中质押式债券回购交易量增长 38.4%，资金呈净流入态势，融入资金 14220.7 亿元；同业拆借交易量为 3106.3 亿元，同比下降 11%，资金以拆入为主，拆入 2641.6 亿元，同比下降 9%。

3. 票据市场业务快速增长。随着经济下行压力加大，企业信用风险提升，银行倾向于运用票据业务替代流动资金贷款，新疆票据签发及贴现量大幅增长。年末未贴现商业汇票增长 26.5%，票据融资余额 874.6 亿元，增长 54.6%，同比提高 11.3 个百分点。



数据来源：中国人民银行乌鲁木齐中心支行。

图 5 2015 年新疆维吾尔自治区社会融资规模分布结构

2015 年，全国银行间市场流动性合理充裕，货币市场利率中枢下移，新疆贴现利率 5 月以后持续在 4% 低位徘徊，转贴现利率亦呈波动下行走势，贴现和转贴现加权平均利率 11 月双双处于历史低点，分别为 3.6903% 和 3.0235%。

表 5 2015 年新疆维吾尔自治区金融机构票据业务量统计

季度	银行承兑汇票承兑		贴 现			
			银行承兑汇票		商业承兑汇票	
	余额	累计发生额	余额	累计发生额	余额	累计发生额
1	722.3	364.7	563.4	1065.2	54.2	57.4
2	804.4	829.1	674.3	2666.1	58.5	149.1
3	890.5	1279.3	656.2	4682.7	91.7	276.4
4	899.1	1752.9	826.4	6240.5	48.2	416.3

数据来源：中国人民银行乌鲁木齐中心支行。

表 6 2015 年新疆维吾尔自治区金融机构 票据贴现、转贴现利率

季度	贴 现		转贴现	
	银行承兑汇票	商业承兑汇票	票据买断	票据回购
	1	5.5420	5.9068	5.3216
2	4.3456	5.5535	3.8754	4.0599
3	3.9451	4.8363	3.4886	3.6269
4	3.5299	4.7464	3.2897	2.9032

数据来源：中国人民银行乌鲁木齐中心支行。

4. 黄金交易稳中有升。由于股市震荡、黄金价格上扬，居民避险情绪增强，投资黄金意愿回升，全年新疆黄金累计交易量同比上升 6%。

### (五) 金融基础设施不断完善，生态环境建设持续改善

社会信用体系建设逐步深入。非银行信息采集取得新进展，小贷公司、融资担保公司接入征信系统，中国电信新疆分公司个人话费欠费信息纳入征信系统。全疆累计纳入中小企业信用档案 3.1 万户，评定信用农户 268.7 万户，确定 5 个自治区社会信用体系建设综合试验区。金融信用信息数据库已为 17 万企业和 1145 万个人建立信用档案。2015 年，金融机构累计查询企业信息 41 万次和个人信息 474 万次，借助自助设备和互联网信用报告查询平台查询 11 万余次。

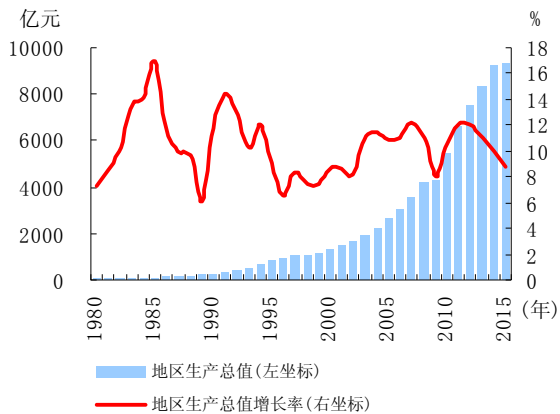
加强支付系统建设。圆满完成第二代支付系统、跨境人民币支付系统 (CIPS)、中央银行会计核算数据集中系统信息管理子系统 (AMIS)、支付系统同城应急灾备中心的推广建设。支付系统网络不断向农村地区延伸，县级以下银行网点支付系统接入率达到 97.9%。推进南疆四地州农村支付环境建设，助农取款服务点建设实现全疆各地、州、市全覆盖。在全国率先完成法人银行机构存款保险投保办理。

金融消费保护信息管理系统在全疆成功上线，畅通“12363”投诉咨询受理渠道，全力保障金融消费者利益。

## 二、经济运行情况

2015 年，在中央、地方各项稳增长政策作用下，新疆经济运行健康平稳，结构调整初显成效。全年完成生产总值 9324.8 亿元，增长 8.8%。其中第三产业增加值增长 12.7%，成为拉动经济增长的主动力量。但当前新疆经济结构性问题较为突出，下行压力依然较大。





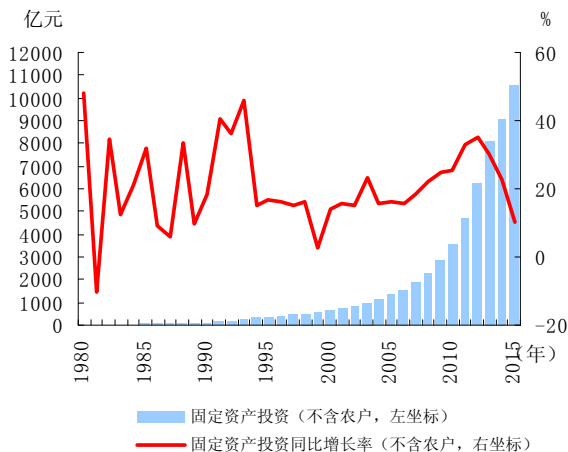
数据来源：新疆维吾尔自治区统计局。

图 6 1980~2015 年新疆维吾尔自治区生产总值及其增长率

### (一) 内需有所放缓，外需持续萎缩

1. 投资增速大幅回落，结构不断优化。全年全社会固定资产投资增长 10.1%，同比下降 15.1 个百分点。其中第三产业投资增长 13.0%，高于第二产业 6.3 个百分点，占比达 48.3%。投资到位资金同比增长 8.8%。

分投向看，水利、交通、能源等重点项目投资持续较快增长，25 类 100 项重点民生工程如期完成，制造业投资增势明显分化，纺织、装备制造等行业投资高速增长，产能过剩和高耗能行业投资明显回落。



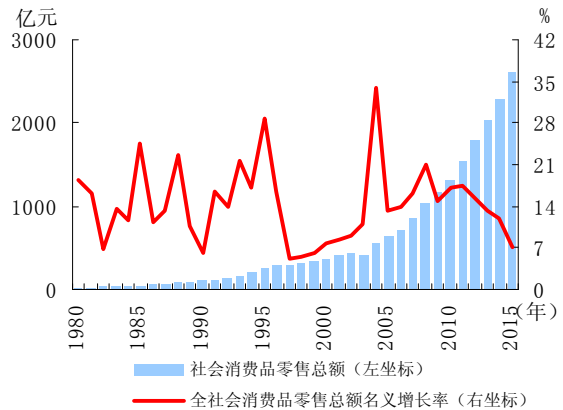
数据来源：新疆维吾尔自治区统计局。

图 7 1980~2015 年新疆维吾尔自治区固定资产投资（不含农户）及其增长率

2. 居民收入快速增长，消费市场稳中趋旺。居民人均可支配收入增长 11.7%，连续四年居全

国前列，其中城镇居民人均可支配收入增长 13.2%，高于农村居民人均可支配收入增速 5.2 个百分点。

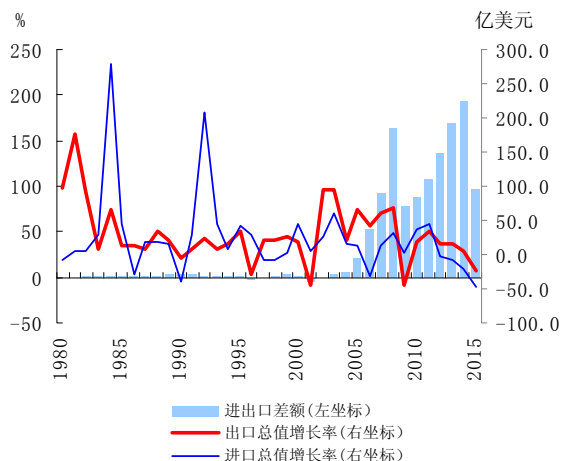
社会消费品零售总额增长 7.0%。其中，乡村消费品零售额增速高于城镇 0.7 个百分点。家具、通讯器材等商品销售增长较快；新型消费业态加快成长，全年疆内企业通过网购实现零售额增长 20.3%。



数据来源：新疆维吾尔自治区统计局。

图 8 1980~2015 年新疆维吾尔自治区社会消费品零售总额及其增长率

3. 进出口降幅扩大，利用外资由降转升。受美元走强、国际大宗商品价格下跌、周边国家经济下行和国内有效需求不足等多重因素影响，新疆进出口降幅进一步扩大。全年外贸进出口同比下降 28.9%。



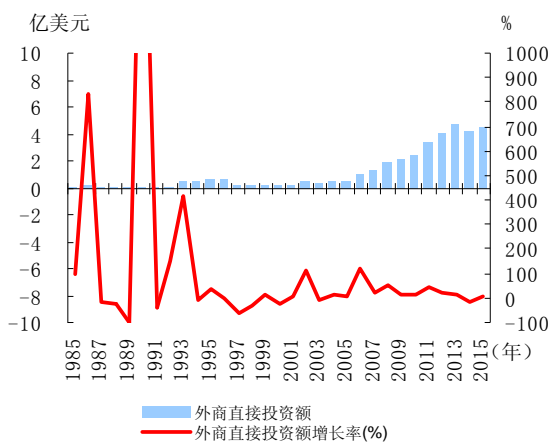
数据来源：新疆维吾尔自治区统计局。

图 9 1980~2015 年新疆维吾尔自治区外贸进出口变动情况

从贸易方式看，边贸、一般贸易、加工贸易

同比分别下降 32.4%、23.9%和 41.7%，一般贸易占外贸总值的 42.6%，较上年提高 2.8 个百分点。哈萨克斯坦、俄罗斯等主要贸易伙伴进出口下滑。灯具、钢材、陶瓷等产品出口保持增长；原油、铁矿砂等资源性产品进口骤减。

全年实际利用外资同比增长 8.5%，其中制造业利用外资占比为 60%；中国香港、开曼群岛、百慕大、英属维尔京群岛和荷兰等地外资占比达 75.6%。在“一带一路”战略助推下，新疆对外直接投资额增长 41.8%，投资地由周边国家向香港、美国和格鲁吉亚等地区辐射，主要投向能源开采业和互联网业。



数据来源：新疆维吾尔自治区统计局。

图 10 1985~2015 年新疆维吾尔自治区外商直接投资额及其增长率

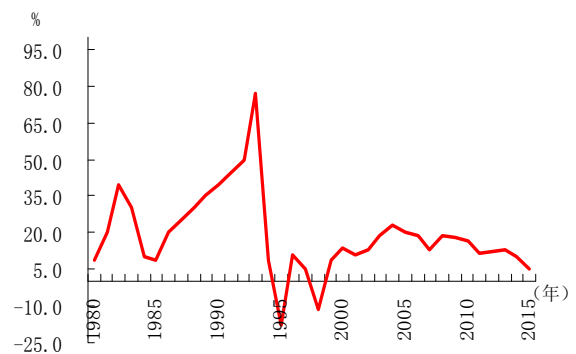
## （二）三次产业融合发展，结构不断优化

三次产业对地区生产总值的贡献率分别为 10.8%、38.1%和 51.1%，第三产业贡献率较上年提高 15.2 个百分点。三次产业结构调整为 16.7：38.2：45.1。

1. 农业现代化加快发展，供给侧改革成效初显。粮食产量实现“八连增”，棉花种植面积适当缩减，现代畜牧业加快发展，特色林果产业、设施农业、区域特色农业质量和效益不断提升。农产品加工业总产值增长 92%。部分县市开展农村土地承包经营权确权登记颁证试点。新型农业经营主体加快发展，农民专业合作社 1.7 万家。一批大中型水利骨干工程、灌区配套工程建成，节水农业发展实现重大突破。

2. 工业生产低速增长，结构转型初显端倪。规模以上工业增加值增长 5.2%，较上年回落 4.8 个百分点。受产品价格下跌、成本上升等因素影响，企业盈利能力下降，规模以上工业企业利润总额同比下降 50.1%，每百元主营业务收入中成本增长 2.6%。

分结构看，非公有制经济增速快于公有制经济 4.9 个百分点；非石油工业增长 9.0%，占规模以上工业增加值的比重达到 64.9%。石油工业呈疲弱态势。钢铁、建材等产能过剩行业持续负增长。新型装备制造、电子信息等新兴产业增长较快，但规模小，带动作用不明显。



数据来源：新疆维吾尔自治区统计局。

图 11 1980~2015 年新疆维吾尔自治区工业增加值增长率

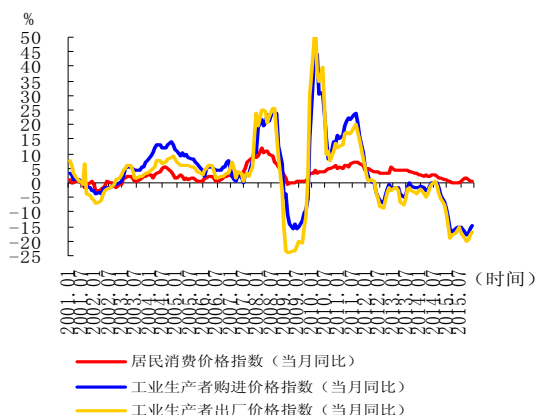
3. 服务业加快发展，旅游业大幅增长。服务业增长 12.7%，占 GDP 的比重自 2003 年以来首次超过第二产业达到 45.1%。旅游业呈爆发式增长，71 家 4A 级以上景区接待游客比上年增长 25.0%，营业收入增长 57.8%。物流、金融等行业保持较快增长，住宿餐饮业持续向好。

## （三）物价低位运行

1. 居民消费价格涨幅持续回落。全年居民消费价格比上年同期上涨 0.6%，同比回落 1.5 个百分点，为六年来最低水平。其中食品价格由涨转降，较上年下降 0.8%，非食品价格、服务项目价格上涨、其余各类商品价格稳定。

2. 工业生产者价格降幅扩大。全年工业生产者出厂价格下降 17.6%，同比扩大 13.8 个百分点，自 2012 年 5 月以来连续 44 个月下降。其中轻、

重工业分别下降 1.3%、20.3%。工业生产者购进价格下降 15.7%，同比扩大 13.2 个百分点。



数据来源：新疆维吾尔自治区统计局。

图 12 2001~2015 年新疆维吾尔自治区居民消费价格和生产者价格变动趋势

3. 就业形势稳定，劳动力成本持续上升。全年城镇新增就业 46 万人，城镇登记失业率在 4% 以内。由于人才外流、劳动力短缺、维稳压力较大等原因，新疆自 2015 年 7 月起调高最低工资标准，一、二、三、四类地区月最低工资标准比上年分别增长 9.9%、11.4%、12.1%和 12.9%。

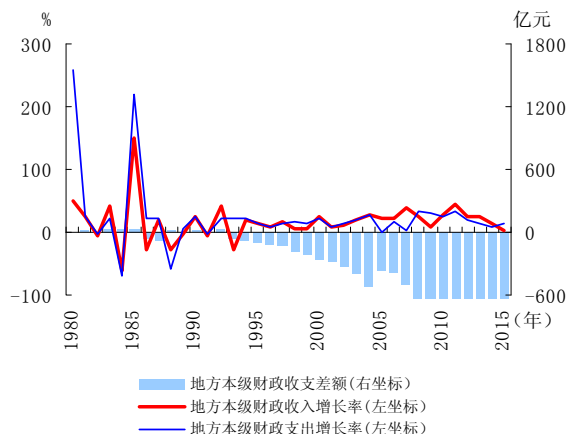
4. 资源性产品价格改革稳步推进。博州、昌吉、哈密、吐鲁番、巴州等 5 个地州推行“立体式”水价综合改革，对超额用水实行累进加价制度。全面下调工商业用电价格，扩大季节性生产用电价格范围，全面落实纺织服装企业及环保领域优惠电价。棉花目标价格改革试点有序推进。

#### （四）财政增收压力加大，民生支出持续增加

2015 年，新疆一般公共预算收入增长 3.8%，较上年回落 9.9 个百分点。受原油价格持续走低、经济增长放缓、企业效益不景气等因素影响，税收收入下降 2.9%，财政持续增收压力加大。

新疆一般公共预算支出增长 14.7%，比上年

提高 6.4 个百分点。其中，用于城乡社区事务、教育、卫生、医疗等民生领域刚性支出持续增加。



数据来源：新疆维吾尔自治区统计局。

图 13 1980~2015 年新疆维吾尔自治区财政收支状况

#### （五）生态文明建设稳步推进，环境质量持续改善

大力推进生态文明建设，加大力度整治违法排污企业，推进排污权有偿使用和交易工作。完成了 9 个煤田火区治理任务。单位生产总值能耗完成年度节能降耗下降 2.1% 的目标任务，规模以上工业单位增加值能耗同比下降 3.0%，单位生产总值电耗比上年增长 2.8%，均创新疆“十二五”以来节能降耗指标完成情况的最好水平。

乌鲁木齐、奎一独一乌区域、克拉玛依、石河子和库尔勒等城市大气污染联防联控以及和田、喀什等城市沙尘污染综合治理持续推进。绿色金融加快发展，国内首单中资企业境外绿色债券成功发行。

### 专栏 2：发挥优势 重点突破 新疆加快推进丝绸之路经济带核心区建设

按照国家《丝绸之路经济带和 21 世纪海上丝绸之路建设战略规划》部署，新疆先后出台了《推进新疆丝绸之路经济带核心区建设的实施意见》和《推进新疆丝绸之路经济带核心区建设的行动计划（2014-2020 年）》，明确提出以“三通道”为主线，“三基地<sup>1</sup>”为支撑，“五大中心”<sup>2</sup>为重点，“十大进

<sup>1</sup> “三基地”指大型油气生产加工和储备基地、大型煤炭煤电煤化工基地、大型风电和光伏发电基地。

<sup>2</sup> “五大中心”指交通枢纽中心、商贸物流中心、金融中心、文化科技中心和医疗服务中心。

出口产业集聚区<sup>3</sup>”为载体的总体思路和发展目标，勾画出新疆核心区建设的宏伟蓝图。

一是立足设施联通，着力推进交通、能源、信息三大通道建设。2015年，新疆加快覆盖新疆全境的北中南三大通道建设，重点推进中吉乌铁路、中哈公路、中塔公路、乌鲁木齐门户枢纽机场、中国-中亚天然气管道D线、中塔跨境光缆等通道建设。自2004年3月，新疆丝绸之路西行国际货运班列开行以来，累计开行135列，规模达到全国领先水平。

二是立足贸易畅通，推进物流体系和口岸建设。中哈霍尔果斯国际边境合作中心综合保税区、整车进口和粮食进口口岸相继落成，喀什综合保税区封关运营，乌鲁木齐综合保税区积极推进；乌鲁木齐、喀什、霍尔果斯国家级商贸物流产业园区加快建设；服务贸易和跨境电子商务成为新的经济增长点。7月，霍尔果斯口岸开启落地签证业务，成为西北地区首个实现落地签证的口岸。

三是立足资金融通，有力推动人民币国际化进程。加速推进丝绸之路经济带融资、清算、金融市场、外汇交易等金融平台建设；推动以喀什、霍尔果斯经济开发区为重点的沿边区域金融创新先行先试；加快新疆银行组建步伐，启动国际石油交易中心建设前期工作。开启跨国企业集团外汇及跨境人民币双向资金池业务，实现人民币对哈萨克斯坦坚戈、巴基斯坦卢比、塔吉克斯坦索莫尼挂牌交易5997.6万元人民币，与哈萨克斯坦、美国等83个国家和地区开展了跨境人民币收付业务，结算量达1975.9亿元。中哈霍尔果斯合作中心人民币创新业务全面开展，传统、创新和离岸业务实行“分账核算”模式，人民币现钞调运正式实施。

四是立足民心相通，加强双边、多边交流合作。成功举办中国新疆国际民族舞蹈节、亚欧丝绸之路服装节、亚欧博览会、新疆丝绸之路文化创意产业博览会等。新疆中亚文化交流中心、丝绸之路印象城、丝绸之路经济带旅游集散中心破土动工，文化旅游国际化步伐加快推进。

---

<sup>3</sup> “十大进出口产业集聚区”指机械装备出口、轻工产品出口加工、纺织服装产品出口加工、建材产品出口加工、化工产品出口加工、金属制品出口加工、信息服务业出口、进口油气资源加工、进口矿产品加工、进口农林牧产品加工等产业集聚区。

## （六）主要行业分析

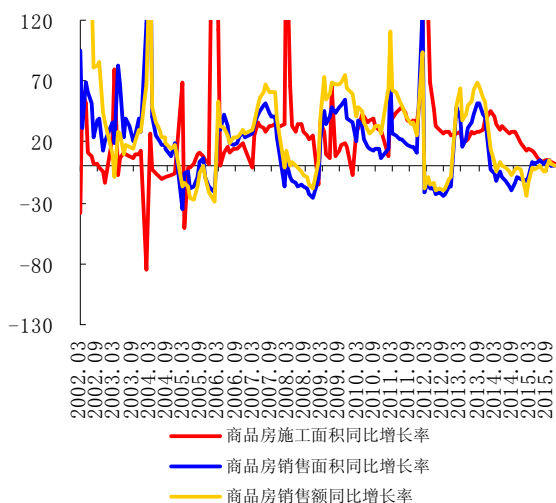
1. 房地产市场运行平稳，去库存压力依然较大。

(1) 房地产开发投资波动下行。新疆房地产市场上半年有所回暖，但空置面积持续上升，下半年投资增速逐月回落。全年完成房地产开发投资下降 1.6%，增速为 2013 年以来的最低水平。

(2) 房地产市场供给充足，商品房销售有所回升。全年房屋施工、销售面积同比分别增长 1.6% 和 0.5%。乌鲁木齐市空置面积增长 6.6%。保障房建设力度加大，基本建成 27.5 万套。

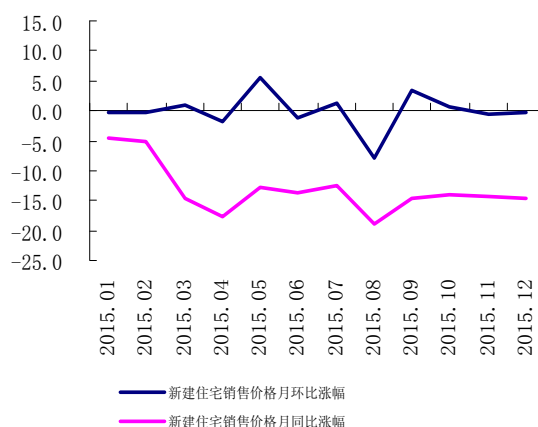
(3) 房价总体下降，土地出让收入减少。2015 年末，乌鲁木齐市新建住宅销售价格同比下降 2%；二手住宅销售价格同比上升 2.9%，全年土地成交价款同比下降 26.4%。

(4) 房地产贷款增速明显下滑，保障性住房贷款快速增长。年末房地产贷款余额同比增长 9.6%，较上年同期下降 25.8 个百分点。其中房地产开发贷款自 10 月以来持续负增长。个人购房贷款增长较为稳定。保障性住房贷款增长 64.3%，城市棚户区改造项目成为重中之重。



数据来源：中国人民银行乌鲁木齐中心支行

图 14 2002~2015 年新疆维吾尔自治区商品房施工和销售变动趋势



数据来源：新疆维吾尔自治区统计局

图 15 2015 年乌鲁木齐市新建住宅销售价格变动趋势

2. 纺织服装业快速发展。新疆是全国最大的优质棉生产基地，纺织服装业则是新疆优势资源转换的传统产业，更是重要的民生产业，第二次中央新疆工作座谈会把新疆发展纺织服装业上升为国家战略。

在中央、自治区一系列政策支持下，新疆纺织服装业发展步入快车道，产业集聚效应不断显现。一是纺织服装产业初具规模。2015 年，纺织类工业投资 317.9 亿元，增长 2.3 倍，新增就业增长 1.4 倍，新增纺织规模 400 万锭，总规模超过 1000 万锭；二是产业体系不断完善。随着疆外企业向新疆转移，全疆初步形成了以棉纺和粘胶纤维为主导，集服装、印染、化纤业等为一体的纺织服装产业体系；三是园区承载力显著提升。90% 以上纺织服装企业落户“三城七园一中心”<sup>4</sup>，如意、华孚、富丽达、红豆等优势品牌企业、产业链龙头企业入驻带动配套企业跟进，产业集群发展格局显现；四是企业走出去步伐加快。吉尔吉斯斯坦、哈萨克斯坦成为新疆纺织业主要出口市场，棉花产业基地、棉纺加工生产项目等在中亚国家加快布局；五是金融支持力度不断加大。多家银行总行给予新疆纺织行业差别化信贷政策。年末，新疆纺织服装业贷款余额同比增长 70.8%，高于全疆贷款增速 59 个百分点；新疆首单纺织服装企业债务融资工具成功注册。

<sup>4</sup> “三城”即阿克苏、石河子、库尔勒；七园为哈密、巴楚、阿拉尔、沙雅、玛纳斯、奎屯、霍尔果斯；一中心是乌鲁木齐纺织品国际商贸中心。

当前，新疆纺织服装业发展也存在初级产品比重大、产业链条短、综合成本上升、出口压力大等困难和问题。下一步，新疆将充分把握丝绸之路经济带核心区建设机遇，不断增强企业内生发展动力，完善和延伸产业链，加快亚欧市场拓展，努力将新疆建成国家重要的纺织服装产业基地。

### 三、预测与展望

2016年，面对国内外复杂的经济形势，新疆经济增速下行和结构调整压力依然较大，但随着中央支持新疆经济社会发展政策效应持续显现，丝绸之路经济带核心区建设的加快推进以及各项改革的深入，新疆经济有望保持稳步增长态势。预计全年地区生产总值增长7%左右。

从需求看，新疆交通、水利、能源、生态治理等基础设施和民生领域投资力度将持续加大，新兴产业、现代物流等项目加快推进，工业改造升级，仍有较大投资空间。就业形势稳定向好，居民收入增加，旅游、文化、体育、健康等消费

升级领域需求增大。随着丝绸之路经济带互联互通建设推进，扩大进出口、推动与沿线国家贸易往来有巨大潜力。从供给看，新型城镇化、现代服务业等加快推进，农副产品加工、纺织服装、装备制造等具备比较优势产业不断向价值链高端延伸，精准扶贫全力推进，房地产去库存、企业降成本全面落实，将带动工业增加值稳步增长，将进一步推动三次产业融合发展。

从物价走势看，国际油价，大宗商品等价格连续大幅下跌，钢铁、水泥等部分传统行业产能过剩，有效需求依然不足。预计2016年新疆PPI持续下行，整体物价涨幅在3%以下。

新疆金融业将继续认真执行稳健的货币政策，以稳增长、调结构为主线，把转方式、补短板、促改革作为着力点，优化增量、盘活存量，保持社会融资规模合理适度增长，进一步改善融资结构，持续降低融资成本，防范金融风险，为经济社会发展提供有力金融支撑。

**总 纂：**郭建伟 李寿龙

**统 稿：**程刚 张志超

**执 笔：**谢鸥 赵燕

**提供材料的还有：**马杰 江武杰 吴凡 张馨月 匡亚斌 高兴 郭燕芸 王彦飞 韩莹 买金星  
郭海 杨长伟 唐小玉 张硕 李宁 张雯 马红 孔婷 王璐 李爱华

附录：

## （一）新疆维吾尔自治区经济金融大事记

1月，“一行三会”发布《关于金融支持南疆四地州经济发展和社会稳定的意见》（银发〔2015〕15号）。

3月，国家发改委、外交部、商务部联合发布《推动共建丝绸之路经济带和21世纪海上丝绸之路的远景与行动》，将新疆定位为丝绸之路经济带核心区。

4月，新疆自治区党委、人民政府制定《关于应对经济下行压力做好当前经济工作的意见》，出台20个方面50条措施促经济稳增长。

6月，国务院办公厅发布《关于支持新疆纺织服装产业发展促进就业的指导意见》（国办发〔2015〕2号）。

7月，中石油克拉玛依石化有限责任公司、中石化新疆新春石油开发有限责任公司相继挂牌运营，两家企业均由央企和新疆国企合作合资，驻疆央企属地注册取得重大进展。

7月，新疆金风科技股份有限公司在境外成功发行3亿美元绿色债券，成为我国中资企业境外发行的首单绿色债券。

8月，中国人民银行在乌鲁木齐举行“新疆维吾尔自治区成立60周年金银纪念币”发行仪式。

9月，人民币与巴基斯坦卢比银行间现钞汇率挂牌交易启动仪式在喀什举行。12月，人民币实现对塔吉克斯坦货币索莫尼汇率挂牌。

9月，中国保监会与新疆维吾尔自治区党委、人民政府联合召开保险业支持新疆经济社会发展座谈会并签署战略合作协议。

12月，中国人民银行乌鲁木齐中心支行出台《新疆喀什霍尔果斯经济开发区跨境人民币借款业务试点管理暂行办法》，为开发区内企业利用境外市场融资提供了制度保障。

## (二) 新疆维吾尔自治区主要经济金融指标

表1 新疆维吾尔自治区主要存贷款指标

	1月	2月	3月	4月	5月	6月	7月	8月	9月	10月	11月	12月	
本 外 币	金融机构各项存款余额(亿元)	16272.3	16002.3	16243.5	16257.1	16486.8	16922.5	16702.3	16962.9	17603.6	17774.4	17881.0	17822.1
	其中:住户存款	6336.5	6486.6	6501.8	6335.0	6288.7	6331.0	6330.8	6352.7	6484.6	6502.3	6579.9	6822.8
	非金融企业存款	4608.9	4334.2	4455.2	4534.7	4733.7	4869.5	4733.9	4822.5	4843.5	5034.9	5185.2	5365.8
	各项存款余额比上月增加(亿元)	231.0	-270.0	241.2	13.6	229.7	435.6	-220.2	260.6	640.7	170.8	106.7	-58.9
	金融机构各项存款同比增长(%)	11.4	8.3	7.0	7.9	7.9	8.3	7.6	7.2	7.9	9.9	11.1	11.0
	金融机构各项贷款余额(亿元)	12423.6	12577.3	12752.0	12810.4	12898.4	13097.2	13113.8	13261.4	13389.4	13469.0	13507.4	13651.0
	其中:短期	3994.0	4075.0	4183.5	4234.6	4218.7	4235.3	4193.0	4178.5	4231.7	4214.7	4077.7	4090.0
	中长期	6991.0	7062.7	7120.6	7141.8	7183.8	7307.6	7298.4	7352.5	7419.1	7502.0	7572.0	7653.7
	票据融资	594.2	581.7	579.5	575.1	624.5	671.9	731.1	797.4	807.7	826.5	915.5	1000.7
	各项贷款余额比上月增加(亿元)	178.1	153.7	174.7	58.4	88.0	198.8	16.6	147.5	128.1	79.6	38.4	143.6
	其中:短期	74.3	81.0	108.5	51.1	-15.9	16.6	-42.3	-14.5	53.2	-16.9	-137.0	12.2
	中长期	101.8	71.7	57.9	21.2	42.0	123.8	-9.2	54.2	66.6	82.8	70.1	81.7
	票据融资	26.4	-12.5	-2.2	-4.4	49.3	47.4	59.2	66.3	10.2	18.8	89.0	85.2
	金融机构各项贷款同比增长(%)	18.9	18.8	18.4	17.5	16.9	15.6	15.7	15.1	13.0	12.4	11.2	11.5
	其中:短期	17.7	16.7	17.0	17.2	15.2	11.1	11.2	9.0	5.6	3.7	1.1	4.3
	中长期	18.6	18.9	17.4	16.2	14.9	16.0	14.2	13.4	12.9	13.0	11.8	11.1
	票据融资	43.3	42.4	54.3	52.8	81.4	61.5	97.5	98.1	80.7	80.7	78.1	76.2
	建筑业贷款余额(亿元)	291.0	305.4	308.9	316.5	326.6	334.3	336.9	336.8	338.1	345.5	353.4	352.2
	房地产业贷款余额(亿元)	249.0	251.3	247.6	242.2	244.9	242.5	239.3	245.2	245.2	242.6	255.9	280.4
	建筑业贷款同比增长(%)	13.2	19.1	15.5	20.8	19.0	18.8	20.6	19.0	13.8	18.7	23.3	23.3
房地产业贷款同比增长(%)	12.8	11.9	8.5	-1.2	1.0	1.3	0.5	-0.5	-3.7	-3.9	2.2	12.9	
人 民 币	金融机构各项存款余额(亿元)	15601.8	15347.0	15624.0	15653.2	15845.6	16298.1	16027.3	16259.6	16932.0	17097.9	17180.3	17123.9
	其中:住户存款	6312.5	6461.6	6475.9	6309.1	6263.6	6305.3	6304.1	6324.3	6455.6	6474.1	6550.4	6791.6
	非金融企业存款	4514.0	4224.9	4376.2	4462.2	4651.8	4783.5	4625.1	4711.5	4768.0	4973.1	5128.4	5316.8
	各项存款余额比上月增加(亿元)	186.5	-254.8	277.0	29.2	192.3	452.5	-270.8	232.4	672.4	165.9	82.4	-56.3
	其中:住户存款	-3.5	149.1	14.3	-166.9	-45.5	41.7	-1.1	20.1	131.3	18.6	76.3	241.2
	非金融企业存款	-57.0	-289.2	151.4	85.9	189.6	131.8	-158.5	86.5	56.5	205.1	155.3	188.4
	各项存款同比增长(%)	11.1	8.1	6.9	7.7	7.5	7.4	6.4	6.5	7.9	10.3	11.4	10.9
	其中:住户存款	3.1	6.2	5.8	5.8	6.1	4.5	6.5	7.3	6.8	7.4	7.2	7.3
	非金融企业存款	5.7	-2.0	-3.7	-2.6	3.0	4.0	1.9	0.2	-1.9	5.5	10.5	15.2
	金融机构各项贷款余额(亿元)	11871.7	12012.2	12200.3	12259.2	12347.1	12513.4	12512.5	12635.1	12791.5	12887.3	12925.7	13041.0
	其中:个人消费贷款	1390.9	1402.9	1412.4	1429.8	1443.9	1467.2	1484.0	1502.9	1516.4	1528.7	1548.0	1559.5
	票据融资	594.2	581.7	579.5	575.1	624.5	671.9	731.1	797.4	807.7	826.5	915.5	1000.7
	各项贷款余额比上月增加(亿元)	192.7	140.5	188.1	58.9	87.9	166.3	-0.9	122.5	156.5	95.7	38.5	115.3
	其中:个人消费贷款	26.8	12.1	9.5	17.4	14.1	23.2	16.8	18.9	13.5	12.3	19.3	11.5
	票据融资	26.4	-12.5	-2.2	-4.4	49.3	47.4	59.2	66.3	10.2	18.8	89.0	85.2
金融机构各项贷款同比增长(%)	19.5	19.3	19.2	18.2	17.7	16.2	16.0	15.4	13.5	12.8	11.3	11.7	
其中:个人消费贷款	24.8	24.3	22.2	20.9	19.4	18.2	17.2	16.4	15.1	14.9	14.7	14.3	
票据融资	43.3	42.4	54.3	52.8	81.4	61.5	97.5	98.1	80.7	80.7	78.1	76.2	
外 币	金融机构外币存款余额(亿美元)	109.3	106.6	100.9	98.8	104.8	102.1	110.4	110.1	105.6	106.5	109.6	107.5
	金融机构外币存款同比增长(%)	19.2	13.0	11.6	14.1	20.6	38.7	50.4	22.9	4.5	-3.0	-1.5	5.9
	金融机构外币贷款余额(亿美元)	89.9	91.9	89.8	90.2	90.1	95.5	98.3	98.0	94.0	91.6	90.9	93.9
	金融机构外币贷款同比增长(%)	6.0	7.8	2.1	4.3	1.6	4.7	10.4	6.1	1.1	0.2	3.7	1.5

数据来源:中国人民银行乌鲁木齐中心支行。



表 2 新疆维吾尔自治区各类价格指数

单位：%

	居民消费价格指数		农业生产资料价格指数		工业生产者购进价格指数		工业生产者出厂价格指数	
	当月同比	累计同比	当月同比	累计同比	当月同比	累计同比	当月同比	累计同比
2001		4.0		3.0		0.0	-	-3.7
2002	-	-0.6	-	-0.4	-	-1.6	-	-2.7
2003	-	0.4	-	1.1	-	5.1	-	15.1
2004	-	2.7	-	7.3	-	12.1	-	16.4
2005	-	0.7	-	5.3	-	8.1	-	16.6
2006	-	1.3	-	2.5	-	5.1	-	14.4
2007	-	5.5	-	6.2	-	3.8	-	6.3
2008	-	8.1	-	12.3	-	17.7	-	16.4
2009	-	0.7	-	-0.5	-	-9.4	-	-14.5
2010	-	4.3	-	3.1	-	23.9	-	25.3
2011	-	5.9	-	6.6	-	18.0	-	14.8
2012	-	3.8	-	6.2	-	-2.1	-	-3.1
2013	-	3.9	-	2.6	-	-2.2	-	-3.5
2014	-	2.1	-	-2.3	-	-2.5	-	-3.8
2015		0.6		-1.4		-15.7		-17.6
2014 1	2.6	2.6	1.0	1.0	-1.0	-1.0	-2.2	-2.2
2	2.3	2.5	1.2	1.1	-1.5	-1.3	-3.8	-3.0
3	2.7	2.5	0.6	0.9	-2.6	-1.7	-4.8	-3.6
4	2.1	2.4	-1.3	0.4	-2.7	-1.9	-3.9	-3.7
5	2.4	2.4	-3.3	-0.4	-1.3	-1.8	-1.8	-3.3
6	2.6	2.5	-3.4	-0.9	0.2	-1.5	-0.6	-2.9
7	2.5	2.5	-3.3	-1.2	0.2	-1.2	0.3	-2.4
8	2.3	2.4	-3.6	-1.5	-0.1	-1.1	-1.2	-2.3
9	1.9	2.4	-4.1	-1.8	-1.7	-1.2	-3.7	-2.4
10	1.5	2.3	-3.9	-2.0	-4.2	-1.5	-5.7	-2.7
11	1.0	2.2	-3.7	-2.2	-6.5	-1.9	-7.6	-3.2
12	1.2	2.1	-4.1	-2.3	-8.6	-2.5	-10.2	-3.8
2015 1	0.5	0.5	-3.9	-3.9	-11.7	-11.7	-14.8	-14.8
2	0.4	0.5	-4.4	-4.2	-15.8	-13.7	-19.1	-17.0
3	0.1	0.3	-3.9	-4.1	-17.0	-14.8	-17.8	-17.2
4	0.2	0.3	-2.3	-3.6	-15.9	-15.1	-17.3	-17.3
5	0.0	0.2	-0.6	-3.0	-15.2	-15.1	-16.1	-17.0
6	0.1	0.2	-0.5	-2.6	-15.3	-15.1	-15.3	-16.7
7	0.6	0.3	-0.1	-2.2	-15.1	-15.1	-17.3	-16.8
8	1.4	0.4	0.0	-2.0	-16.8	-15.4	-19.3	-17.1
9	1.4	0.5	-0.1	-1.8	-17.7	-15.6	-20.2	-17.5
10	0.9	0.6	-0.3	-1.6	-17.4	-15.8	-19.3	-17.6
11	0.6	0.6	-0.3	-1.5	-15.9	-15.8	-17.7	-17.6
12	0.7	0.6	-0.3	-1.4	-14.5	-15.7	-17.0	-17.6

数据来源：新疆维吾尔自治区统计局。

表3 新疆维吾尔自治区主要经济指标

	1月	2月	3月	4月	5月	6月	7月	8月	9月	10月	11月	12月
	绝对值（自年初累计）											
地区生产总值（亿元）	-	-	1208.8	-	-	3649.5	-	-	6411.4	-	-	9324.8
第一产业	-	-	103.0	-	-	314.9	-	-	1061.2	-	-	1559.1
第二产业	-	-	598.9	-	-	1465.8	-	-	2468.6	-	-	3565.0
第三产业	-	-	507.8	-	-	1868.9	-	-	2881.6	-	-	4200.7
工业增加值（亿元）	193.9	348.3	551.5	744.1	945.3	1170.1	1378.6	1600.8	1828.0	2049.1	2286.5	2500.1
固定资产投资（亿元）		112.9	457.3	1082.3	1992.6	3383.6	4612.4	5873.0	7380.1	8499.0	9455.8	10729.3
房地产开发投资		8.1	27.6	93.0	198.5	335.6	10.3	601.1	756.6	899.1	970.4	998.9
社会消费品零售总额（亿元）			595.2			1197.3			1838.9			2606.0
外贸进出口总额（亿元）	11.5	21.4	29.4	44.3	57.3	70.4	90.0	109.5	144.3	164.2	183.6	196.8
进口	1.5	2.6	4.0	6.0	8.2	10.2	12.8	14.9	16.5	18.0	19.7	21.7
出口	10.1	18.7	25.3	38.4	49.4	60.3	77.2	94.5	127.8	146.2	163.9	175.1
进出口差额(出口—进口)	8.6	16.1	21.3	32.4	41.2	50.1	64.4	79.6	111.3	128.2	144.3	153.4
外商直接投资额（亿美元）	0.6	0.6	0.9	1.3	2.2	3.0	3.1	3.7	3.7	3.8	-	4.5
地方财政收支差额（亿元）	0.4	180.6	387.8	730.5	1073.1	1241.3	1316.6	1645.1	1657.8	1998.2	2160.4	2474.1
地方财政收入	108.4	165.8	226.0	322.7	402.1	504.4	734.4	679.5	976.5	956.4	1106.7	1330.9
地方财政支出	108.8	346.4	613.8	1053.2	1475.2	1745.7	2051.0	2324.6	2634.3	2954.7	3267.1	3805.0
城镇登记失业率（%）（季度）	-	-	-	-	-	-	-	-	-	-	-	-
	同比累计增长率（%）											
地区生产总值	-	-	6.9	-	-	8.2	-	-	8.4	-	-	8.8
第一产业	-	-	4.9	-	-	5.5	-	-	4.7	-	-	5.8
第二产业	-	-	5.9	-	-	6.0	-	-	6.7	-	-	6.9
第三产业	-	-	8.6	-	-	11.1	-	-	11.9	-	-	12.7
工业增加值		4.8	5.3	5.2	4.9	5.1	5.2	5.3	5.2	5.1	5.2	5.2
固定资产投资		3.5	14.9	16.7	10.2	10.3	10.3	10.7	12.5	11.8	10.2	10.1
房地产开发投资		11.2	9.2	6.5	11.5	8.7	3.7	1.9	2.7	3.9	-0.3	-1.6
社会消费品零售总额			6.1			6.3			6.7			7.0
外贸进出口总额	-53.0	-36.3	-38.3	-33.4	-30.4	-28.9	-24.9	-26.8	-24.1	-27.2	-27.2	-28.9
进口	-30.6	-26.6	-26.9	-19.7	-11.3	-12.1	-10.2	-27.4	-30.3	-38.9	-45.5	-48.2
出口	-55.0	-37.5	-39.9	-35.1	-32.9	-31.1	-26.9	-26.7	-23.2	-25.4	-24.2	-25.4
外商直接投资	7.7	7.3	-44.2	-44.7	19.2	-5.9	-2.8	6.6	3.3	0.5	-	8.5
地方财政收入	-2.9	-8.1	-5.9	-10.4	-10.6	-6.3	-14.9	-7.9	-3.4	2.1	2.8	3.8
地方财政支出	-25.6	40.2	-14.3	9.2	22.7	19.5	11.8	10.4	11.4	15.0	14.8	14.7

数据来源：新疆维吾尔自治区统计局。