

# 2015 年浙江省金融运行报告

## 中国人民银行杭州中心支行

### 货币政策分析小组

#### [内容摘要]

2015 年是“十二五”的收官之年。面对经济下行压力，浙江省主动适应经济发展新常态，着力稳增长、促转型、抓改革、强创新、治环境、惠民生。浙江经济增速平稳换挡、结构优化、动力转换特征日趋明显，全年地区生产总值比上年增长 8%，居民消费价格上涨 1.4%，三次产业结构实现了从“二三一”到“三二一”的跨越，服务业对 GDP 增长贡献率达到 66%，单位地区生产总值能耗比上年下降 3.8%。

金融支持实体经济发展和转型升级的力度加大。信贷总量合理适度增长，社会融资规模结构优化，融资成本趋于下降，普惠金融加快发展，年末本外币存贷款余额分别增长 10.2% 和 7.1%。证券业创新发展，保险保障功能有效发挥。金融市场创新活跃，企业债务融资工具发行规模较快增长，直接融资占社会融资规模比重达 32.2%。金融风险处置力度加大，年末不良贷款率为 2.37%。

浙江经济正处于结构调整和转型升级的关键时期。2016 年，尽管经济下行压力较大，局部领域困难且风险较多，但总体看，浙江经济有望继续平稳发展，加快向增长中高速和质量效益中高端的轨道迈进。浙江省金融业将认真落实稳健的货币政策，保持总量合理适度增长，优化信贷结构和融资结构，深化金融改革创新，助推浙江经济发展与转型。

# 目录

<b>一、金融运行情况</b> .....	<b>4</b>
(一) 银行业稳健发展, 积极适应新常态 .....	4
(二) 证券业务较快增长, 市场融资能力上升 .....	6
(三) 保险服务范围拓展, 风险保障功能有效发挥 .....	7
(四) 直接融资比重大幅上升, 债券交易放量增长 .....	7
(五) 信用体系逐步完善, 普惠金融基础设施建设进一步强化 .....	8
<b>二、经济运行情况</b> .....	<b>9</b>
(一) 三大需求协调增长, 内生动力进一步增强 .....	9
(二) 结构调整成效显著, 服务业拉动作用提升 .....	10
(三) 价格指数总体稳定, 收入水平提高 .....	11
(四) 财政收入平稳增长, 民生重点支出保障有力 .....	11
(五) 节能降耗取得积极成效, 环境质量改善 .....	11
(六) 房地产市场总体回暖, 环保产业蓬勃发展 .....	12
<b>三、预测与展望</b> .....	<b>13</b>
<b>附录:</b> .....	<b>15</b>
(一) 浙江省经济金融大事记 .....	15
(二) 浙江省主要经济金融指标 .....	16

## 专栏

专栏 1: 同业存单、大额存单发展及对利率市场化影响 .....	6
专栏 2: 浙江省“互联网+”发展情况 .....	12

## 表

表 1 2015 年浙江省银行业金融机构情况 .....	4
表 2 2015 年浙江省金融机构人民币贷款各利率区间占比 .....	5
表 3 2015 年浙江省证券业基本情况 .....	7
表 4 2015 年浙江省保险业基本情况 .....	7
表 5 2015 年浙江省金融机构票据业务统计 .....	8
表 6 2015 年浙江省金融机构票据贴现、转贴现利率 .....	8

## 图

图 1	2014~2015 年浙江省金融机构人民币存款增长 .....	4
图 2	2014~2015 年浙江省金融机构人民币贷款增长 .....	5
图 3	2014~2015 年浙江省金融机构本外币存、贷款增速变化.....	5
图 4	2014~2015 年浙江省金融机构外币存款余额及外币存款利率.....	5
图 5	2015 年浙江省社会融资规模分布结构 .....	8
图 6	1978~2015 年浙江省地区生成总值及其增长率 .....	9
图 7	1980~2015 年浙江省固定资产投资（不含农户）及其增长率.....	9
图 8	1978~2015 年浙江省社会消费品零售总额及其增长率.....	9
图 9	1978~2015 年浙江省外贸进出口情况 .....	10
图 10	1984~2015 年浙江省实际利用外资额及其增长率 .....	10
图 11	1978~2015 年浙江省工业增加值增长率.....	10
图 12	2001~2015 年浙江省居民消费价格和生产者价格变动趋势.....	11
图 13	1978~2015 年浙江省财政收支状况 .....	11
图 14	2002 年~2015 年浙江省商品房施工和销售变动趋势 .....	13
图 15	2015 年杭州市新建住宅销售价格变动趋势 .....	13

## 一、金融运行情况

2015年，面对经济金融发展中的新问题、新挑战，浙江金融业主动适应新常态，积极满足新需求，降低融资成本，实现了金融平稳健康运行，全年金融业增加值3048.9亿元，比上年增长12.3%，增速同比提高4.3个百分点。

### （一）银行业稳健发展，积极适应新常态

银行业资产负债规模增速回升，市场竞争更为充分，结构指标趋于优化，金融市场创新活跃，资产质量总体保持稳定。

1. 资产负债规模增速小幅上升，质量效益指标基本平稳。2015年末，浙江银行业金融机构资产和负债总额比上年分别增长12.8%和13%，增速较上年均提高3.1个百分点。受不良贷款拨备增加、利差收窄等因素影响，银行利润总额趋于下降，2015年税后利润584.9亿元，同比有所下降。法人金融机构经营状况平稳，资本充足率、拨备覆盖率、不良贷款率等主要指标处于合理水平。

表1 2015年浙江省银行业金融机构情况

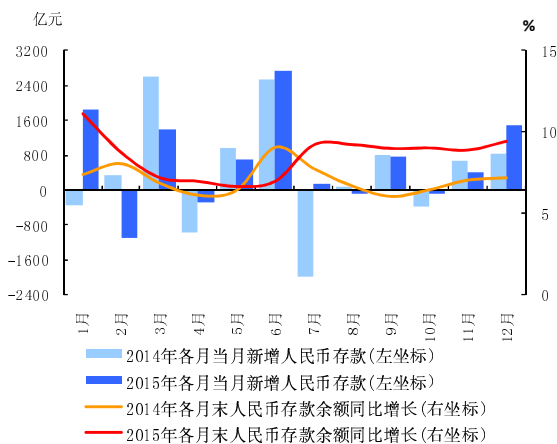
机构类别	营业网点			法人机构 (个)
	机构个数 (个)	从业人数 (人)	资产总额 (亿元)	
一、大型商业银行	4062	101114	41911	
二、国家开发银行和政策性银行	48	1884	6135	
三、股份制商业银行	905	32861	24611	1
四、城市商业银行	1233	41266	21903	13
五、城市信用社				
六、小型农村金融机构	4237	49839	18236	82
七、财务公司		263	707	7
八、信托公司		808	198	5
九、邮政储蓄	1690	8968	2878	
十、外资银行	16	936	430	
十一、新型农村机构	194	5538	798	80
十二、其他		37	1323	3
合计	12385	243514	119130	191

注：营业网点不包括国家开发银行和政策性银行、大型商业银行、股份制银行等机构总部数据；大型商业银行包括工商银行、农业银行、中国银行、建设银行和交通银行；小型农村金融机构包括农村商业银行、农村合作银行和农村信用社；新型农村机构包括村镇银行、贷款公司、农村资金互助社；“其他”包含金融租赁公司、汽车金融公司、货币经纪公司、消费金融公司等。

数据来源：人民银行杭州中心支行、浙江省银监局。

2. 存款增速回升，波动幅度减弱。2015年，受企业投融资需求回落、资本市场波动加剧以及

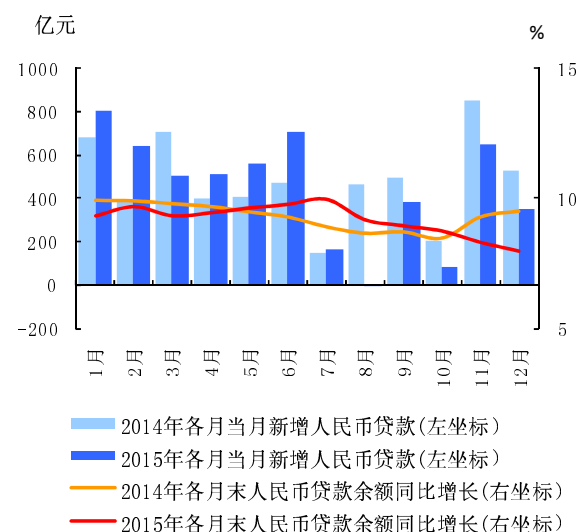
P2P等互联网金融风险暴露等因素影响，企业和居民资金回流银行体系趋势较为明显。年末，浙江省本外币各项存款余额90301.6亿元，同比增长10.2%，增速比上年回升3个百分点；全年新增存款8704.7亿元，同比多增3544亿元（见图1）。存款偏离度管理和规范同业业务监管政策实施以来，存款冲时点现象有明显改观，季度、月度间存款增长更趋均衡。



数据来源：人民银行杭州中心支行。

图1 2014~2015年浙江省金融机构人民币存款增长

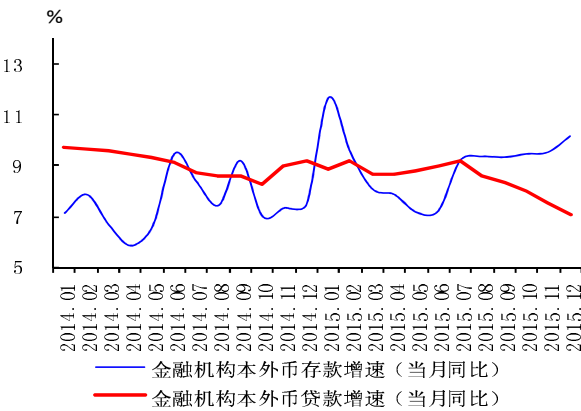
3. 贷款增长合理适度，信贷支持重点突出。2015年末，浙江省本外币贷款余额增速为7.1%（见图3），同比回落2.1个百分点，新增贷款为4957.5亿元，同比少增785.9亿元。贷款少增主要受地方政府债务置换影响，如还原2294亿元地方政府债务置换因素，贷款实际同比多增1508亿元，同比实际增幅为10.3%。



数据来源：人民银行杭州中心支行。

图 2 2014~2015 年浙江省金融机构人民币贷款增长

2015 年，全省人民银行分支机构运用多种政策工具引导信贷结构优化。全省发放支小、支农再贷款 144 亿元，办理再贴现 116 亿元。年末全省小微企业贷款余额达 19506 亿元，占全部企业贷款余额的 40.6%，较上年末提高 0.9 个百分点。积极支持居民普通住房消费，全年新增个人购房贷款 1823.6 亿元，是上年增量的 2.8 倍。金融对高新技术产业和文化产业支持加大，科技和文化产业贷款同比分别增长 16.7%和 13.7%，高于全部贷款增速 9.6 和 6.6 个百分点。



数据来源：人民银行杭州中心支行。

图 3 2014~2015 年浙江省金融机构本外币存款、贷款增速变化

4. 贷款利率明显回落，利率市场化改革成效显著。人民银行 5 次降息，并强化利率定价自律机制建设，引导金融机构科学合理定价，有力推动了融资成本下降。2015 年浙江省一般贷款加权平均利率为 6.53%，同比下降 0.79 个百分点。其中，12 月利率为 5.82%，同比下降 1.19 个百分点。2015 年，全省民间借贷监测利率为 19.5%，较 2014 年、2013 年、2012 年和 2011 年分别下降 2.2 个百分点、4 个百分点、5.3 个百分点和 6.5 个百分点。

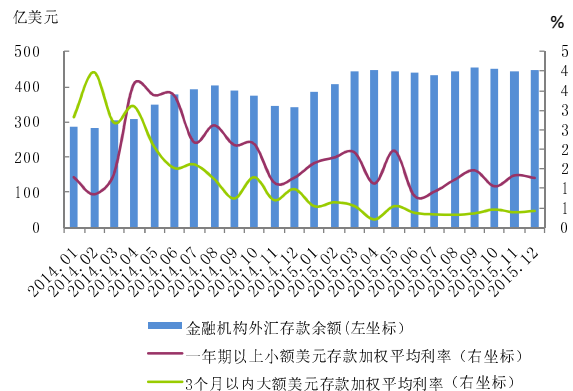
存款定价趋于差异化。2015 年，全省有 72 家法人金融机构发行同业存单 5543 亿元，为上年发行量的 4.9 倍。68 家法人金融机构获大额存单试点资格，其中 27 家机构已发行大额存单 223 亿元。存款利率上限放开后，全省存款市场运行平稳，定价行为较为理性，挂牌利率基本在基准利率 1.1-1.4 倍，实际利率总体不超过基准利率 1.5 倍，差异化定价、差异化竞争的格局初步显现。

表 2 2015 年浙江省金融机构人民币贷款各利率区间占比

单位：%

月份	1月	2月	3月	4月	5月	6月
合计	100.0	100.0	100.0	100.0	100.0	100.0
下浮	4.1	4.3	3.7	3.5	4.5	5.9
基准	10.4	12.0	12.5	9.7	9.7	11.0
上浮						
小计	85.5	83.7	83.8	86.8	85.9	83.1
(1.0-1.1]	18.3	17.5	18.3	16.8	15.8	17.8
(1.1-1.3]	40.9	39.3	37.4	38.9	38.5	35.1
(1.3-1.5]	12.0	11.7	13.0	14.6	14.3	15.1
(1.5-2.0]	10.1	10.7	10.3	11.3	11.7	10.5
2.0以上	4.2	4.5	4.9	5.2	5.6	4.5
月份	7月	8月	9月	10月	11月	12月
合计	100.0	100.0	100.0	100.0	100.0	100.0
下浮	4.0	5.0	5.4	5.0	5.5	7.1
基准	10.8	10.9	10.9	9.5	10.8	13.4
上浮						
小计	85.2	84.1	83.6	85.5	83.7	79.5
(1.0-1.1]	16.7	16.5	18.1	17.8	16.9	16.4
(1.1-1.3]	37.0	34.5	32.4	32.3	30.9	29.6
(1.3-1.5]	14.3	14.6	14.1	14.3	13.7	13.6
(1.5-2.0]	11.6	12.3	12.2	13.6	14.6	13.5
2.0以上	5.7	6.2	6.9	7.5	7.6	6.4

数据来源：人民银行杭州中心支行。



数据来源：人民银行杭州中心支行。

图 4 2014~2015 年浙江省金融机构外币存款余额及外币存款利率

5. 银行业改革稳步推进，两家试点民营银行开业。政策性银行在浙分支机构改革启动，农业银行“三农金融事业部”改革试点稳步开展。民营银行试点取得阶段性进展，温州民商银行和浙江网商银行相继开业。农村金融机构改革继续推进，全省已有 40 家机构改制成为农村商业银行，村镇银行基本实现县域全覆盖。全省 10 个县（市、区）被列入农村土地经营权抵押贷款试点，4 个县（市、区）被列入农房抵押贷款试点。

台州小微企业金融服务改革试验区获国务院批准，小微金融创新加快，2015 年末，台州已设

立小微金融服务专营机构 263 家。温州“金改”成效凸显，12 家地方法人机构全部通过合格审慎评估并参与利率市场化产品创新；外商投资企业外汇资本金意愿结汇试点深化，全年 22 家企业办理意愿结汇 2537 万美元。丽水农村金融改革继续推进，农村产权融资体系和信用体系进一步完善。义乌国际贸易综合改革和金融专项改革试点效应显现，义乌出口增长对全省贡献度达 3.8%。

6. 银行业不良贷款率继续有所上升，不良贷款处置力度加大。2015 年末，全省不良贷款率 2.37%，比年初提高 0.41 个百分点。金融机构和各级政府继续加大不良贷款处置力度，全年通过

现金清收、贷款核销、以物抵债、转让给资产管理公司等方式，累计处置不良贷款 1968.2 亿元，是 2014 年的 1.5 倍。

7. 跨境人民币业务快速发展，服务涉外经济功能持续提升。2015 年，浙江省跨境人民币结算量为 10315 亿元，位列全国第四，比上年增长 6%，其中经常项下人民币结算 8536 亿元，同比增长 14.6%。电子商务跨境人民币结算持续扩大，跨境资金池业务稳步发展。2015 年，浙江省有 58 家银行开展跨境人民币业务，参与跨境人民币结算的企业增加至 25821 家，政策惠及面不断扩大。

### 专栏 1：同业存单、大额存单发展及对利率市场化影响

同业存单和大额存单是我国利率市场化过程中存款端的创新产品，同时也是银行主动负债的渠道。2015 年以来，浙江省同业存单业务进入快速发展阶段，大额存单正式开始试点。

**存单业务扩面增量，试点发行机构数量全国领先。**2015 年，浙江省有 72 家法人金融机构发行同业存单 5543 亿元，是上年发行量的 4.9 倍，发行机构家数和发行量分别占全国 1/5 和 1/10。全省 68 家法人金融机构获得大额存单试点资格，占全国入围家数的近 30%，2015 年已有 27 家机构发行大额存单 223 亿元。发行机构和期限品种趋向多元化。以同业存单为例，浙江省全部城商行和 74% 的农村合作机构参与了发行，发行量分别是上年的 6 倍和 18 倍，其中 1 个月、3 个月、6 个月、9 个月、1 年期和 2 年期同业存单占比分别为 5%、33%、21%、8%、32% 和 1%。

**存单利率定价机制市场化，定价较为科学合理。**同业存单发行利率以 Shibor 为基准进行加点定价，加点幅度与发行人信用等级、存单期限等因素相关。2015 年，浙江省 1 个月、6 个月和 9 个月期同业存单平均发行利率分别为 4.11%、4.63% 和 5.0%；对于不同类型、不同信用等级银行发行的存单在定价上体现了信用利差，如 AAA 级主体发行的同业存单利率比 AA 级主体低 10-20BP。大额存单发行利率主要参考存款基准利率和货币市场利率确定，总体上看，浙江省大额存单发行利率为同期存款基准利率的 1.3-1.45 倍。

**同业存单、大额存单在完善市场利率体系、提升金融机构定价能力等方面发挥了重要作用。**一方面，提升了 Shibor 的基准性，完善了市场利率体系。同业存单推出以前，货币市场中 3 个月期以上的货币市场工具较少，同业存单的发行弥补了这一不足，丰富了以 Shibor 为基准的银行间市场产品，提升了中长端 Shibor 的基准性和可交易性。另一方面，增强了金融机构的利率定价能力，夯实了利率市场化的微观基础。通过存单发行，丰富了金融机构的产品定价经验，目前浙江法人金融机构均制定了存款利率定价制度，45% 的机构拥有存款定价模型，92% 的机构上线了内部资金转移定价系统，基本形成“管理有制度、定价有模型、运行有系统、创新有工具、执行有秩序”的定价格局。2015 年 10 月存款利率上限放开以来，全省存款市场运行平稳，差异化定价格局初步形成。

## （二）证券业务较快增长，市场融资能力上升

1. 证券期货经营机构业务大幅增长。2015 年末，浙江省共有法人证券公司 5 家，证券公司分公司 44 家，证券营业部 683 家；期货公司 12

家，期货营业部 175 家（见表 3）。2015 年，浙江省证券经营机构代理交易额 62.9 万亿元，同比增长 200%；利润总额 190.7 亿元，同比增长 252%。期货经营机构分别实现代理交易额 131.2 万亿元，同比增长 110%；利润总额 11.6 亿元，同比增长 35%。

2. 企业上市稳步推进。2015 年末，浙江省共有境内上市公司 299 家，比上年新增 33 家，位居全国第二；其中，中小板上市公司和创业板上市公司分别为 127 家和 50 家，分别占全国同类上市公司家数的 16%和 10%。2015 年，浙江省境内上市公司在资本市场合计融资 1475.6 亿元，比上年增长 1.2 倍。

3. 证券行业创新步伐加快。省内证券公司积极参与业务和产品创新，资产管理、融资融券等业务快速发展。2015 年，浙江省内法人证券公司营业收入同比增长 53.3%，净利润增长 68.2%。多层次资本市场建设持续推进，拓宽了省内中小企业融资渠道，促进民间资本转化为实业资本，有效规范企业治理结构。2015 年末，浙江股权交易中心挂牌企业 3162 家，比上年增加 1574 家；“新三板”挂牌企业 411 家，比上年增加 342 家。

表 3 2015 年浙江省证券业基本情况

项 目	数量
总部设在辖内的证券公司数(家)	5
总部设在辖内的基金公司数(家)	2
总部设在辖内的期货公司数(家)	12
年末国内上市公司数(家)	299
当年国内股票(A股)筹资(亿元)	749
当年发行H股筹资(亿元)	
当年国内债券筹资(亿元)	1275
其中:短期融资券筹资额(亿元)	530
中期票据筹资额(亿元)	413

注：当年国内股票(A股)筹资额指非金融企业境内股票融资；债券筹资额为扣除到期兑付额的余额增量。

数据来源：人民银行杭州中心支行，浙江证监局。

### (三) 保险服务范围拓展，风险保障功能有效发挥

1. 市场体系不断完善。2015 年，各类保险机构 3755 家，专业中介机构 185 家，兼业代理机构 9801 家，保险销售从业人员 23.7 万人。全年新增各类保险机构 104 家，其中保险总公司 1 家，农村保险互助社 1 家，专业中介机构 9 家。保险公司资产总额 3071 亿元，比年初增加 505.4 亿元。

2. 各项保险业务平稳增长。2015 年浙江省保险业共实现原保险保费收入 1435.3 亿元，收入同比增长 14.1%。其中，财产险保费收入和人身险保费收入同比分别增长 15.1%和 17.1%。保险业赔付支出 558.8 亿元，同比增长 17.7%，其中，财产险和人身险赔付支出分别增长 8.6%

和 43.5%。保险业对国民经济的渗透率和融合度不断提高，保险密度 2604 元/人，保险深度 3.4%。

3. 保险服务领域稳步拓宽。2015 年，浙江省保险业积极服务实体经济发展，大力发展小额贷款保证保险，建立省级补偿机制，启动农村“三权”保证保险试点，在全省近 60 个县(市、区)推广，累计帮助超过 2.2 万家小微企业获得贷款 127 亿元。大病保险取得突破性进展，2013 年试点以来，逐步建立全省统一的覆盖职工、城乡居民的大病保险制度。2015 年末，商业保险机构受托承办大病保险项目已覆盖 60 个县(市、区)和 2300 余万名城乡居民，累计向 5.7 万名参保人支付赔款约 4 亿元。

表 4 2015 年浙江省保险业基本情况

项 目	数量
总部设在辖内的保险公司数(家)	4
其中:财产险经营主体(家)	2
寿险经营主体(家)	2
保险公司分支机构(家)	3748
其中:财产险公司分支机构(家)	2188
寿险公司分支机构(家)	1560
保费收入(中外资,亿元)	1435
其中:财产险保费收入(中外资,亿元)	647
人身险保费收入(中外资,亿元)	789
各类赔款给付(中外资,亿元)	559
保险密度(元/人)	2604
保险深度(%)	3

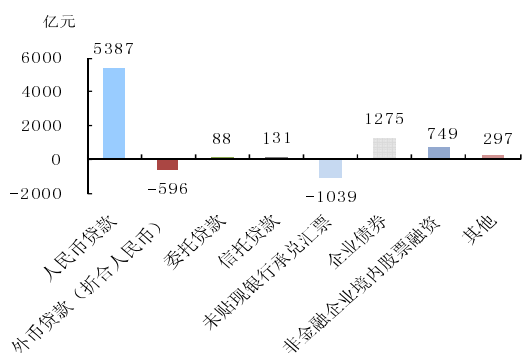
数据来源：浙江保监局。

### (四) 直接融资比重大幅上升，债券交易放量增长

1. 社会融资规模结构优化，直接融资占比大幅上升。2015 年，浙江省社会融资规模增量为 6291.5 亿元，同比少增 1707 亿元，主要是由于同业业务进一步规范，表外融资少增，未贴现银行承兑汇票净减少 1039 亿元。债券和股票直接融资比重持续上升，2015 年合计占比为 32.2%，同比上升 10.5 个百分点。全省企业在银行间市场累计发行企业债务融资工具 2241 亿元，增速达 51%，占全省企业债券发行总额的 74%（见图 5）。

2. 市场资金面宽松，货币市场交易放量增长。省内金融机构在银行间市场现券交易和债券回购交易额分别为 66521.6 亿元和 336085 亿元，较上年分别增长 2.7 倍和 1.6 倍。全省

银行间市场成员拆借交易量达 36916.7 亿元，较上年增长 19.7%。货币市场利率水平回落，债券回购和同业拆借加权平均利率分别为 2% 和 2.04%，同比分别下降 0.87 和 0.8 个百分点。



数据来源：人民银行杭州中心支行。

图 5 2015 年浙江省社会融资规模分布结构

3. 票据融资大幅增长，再贴现结构引导作用较好发挥。2015 年末，浙江省金融机构票据贴现余额 3019.6 亿元，同比增长 85.4%，余额创 2009 年 4 月以来新高（见表 5）。再贴现支持小微企业作用显著，人民银行通过专项配套资金、专门重点支持、专项利率优惠、专项票额控制的再贴现管理模式，重点支持全省小微企业。2015 年，浙江省办理再贴现 13772 笔，平均单笔金额 82.8 万元，受惠中小微企业 1.1 万余家。

表 5 2015 年浙江省金融机构票据业务统计

单位：亿元

季度	银行承兑汇票承兑		贴 现			
			银行承兑汇票		商业承兑汇票	
	余额	累计发生额	余额	累计发生额	余额	累计发生额
1	8999	4327	1552	22051	165	5461
2	10199	10418	1801	69475	189	9714
3	9595	14997	2514	100635	190	13420
4	9069	19848	2966	135203	260	17141

数据来源：人民银行杭州中心支行。

表 6 2015 年浙江省金融机构票据贴现、转贴现利率

单位：%

季度	贴 现		转贴现	
	银行承兑汇票	商业承兑汇票	票据买断	票据回购
1	5.40	6.18	5.29	5.44
2	4.23	4.05	3.82	3.94
3	3.80	5.26	3.73	3.44
4	3.09	4.79	3.53	3.17

数据来源：人民银行杭州中心支行。

4. 外汇市场交易活跃，黄金业务创新发展。国际经济与各国货币政策周期分化，外汇市场波动加大，交易量大幅增加。2015 年，全省外汇衍生产品交易额为 6072.7 亿美元，同比增长 1.9 倍，其中外汇掉期交易 6069.5 亿美元。全省市场成员在银行间即期外汇市场的交易金额与上年基本持平。2015 年末，浙江省共有 70 家法人金融机构开办黄金业务，4 家上海黄金交易所成员企业，宁波银行成为上海黄金交易所首批黄金询价做市商，全省金融机构在上海黄金交易所代理黄金交易 247.4 亿元。

### （五）信用体系逐步完善，普惠金融基础设施建设进一步强化

1. 征信体系建设逐步完善。截至 2015 年底，全省共有 3623.1 万自然人和 138.9 万户企业及其他经济组织纳入了全国统一的征信系统，金融机构月均查询量 358.3 万次，在防范和处置风险中发挥了巨大作用。社会化征信机构开始起步，全省共有 6 家企业征信机构通过备案并开展企业征信业务，1 家个人征信机构获准开展个人征信业务工作。

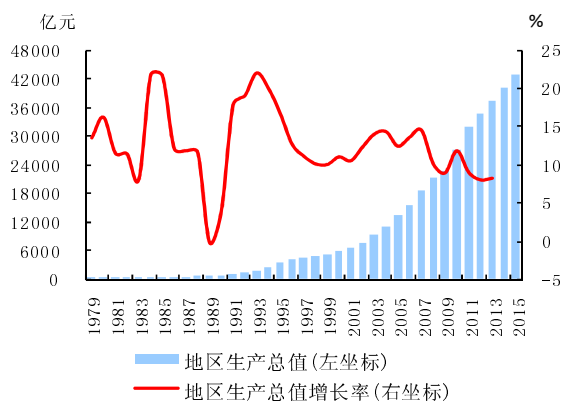
2. 农村和中小企业信用体系建设工程全面深化。农村信用体系建设的“丽水模式”在全省得到进一步推广，截至 2015 年末，全省累计为 887 万农户建立了信用档案，获信贷支持的农户覆盖面达 40.6%。全年新增省级信用村 22 个、信用乡 2 个，“整村批发、集中授信”信贷业务累计为 49 万农户授信 816 亿元。人民银行杭州中心支行与省工商局合作推进中小企业信息共享，通过应收账款融资服务平台为 918 家企业促成融资 988 亿元。

3. 支付清算基础设施持续完善。第二代支付系统省内推广工作顺利完成。2015 年，大、小额支付系统共处理往来业务 4.9 亿笔，金额 322.2 万亿元，同比分别增长 18.7% 和 22.5%。农村易（e）支付工程持续深化，全省农村地区电子银行用户数达 8926.2 万个，同比增长 38.8%。合作共建银行卡助农服务点和村级电子商务服务点，打造农村“一公里”金融和电商服务圈，全省银行卡助农服务点达 2.3 万个，助农服务业务量同比增长了 1 倍。



## 二、经济运行情况

2015年，浙江经济实现平稳较快增长，结构优化、提质增效取得积极进展，创新驱动不断加强。全年实现地区生产总值42886亿元，比上年增长8%；人均地区生产总值77644元，比上年增长7.6%（见图6）。三次产业协调发展，第三产业比重稳步提高。



数据来源：浙江省统计局。

图6 1979~2015年浙江省地区生产总值及其增长率

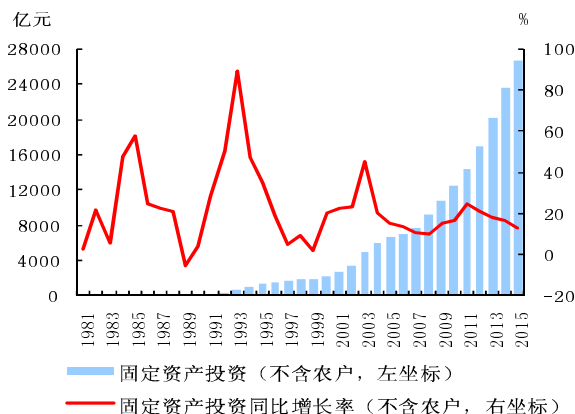
### （一）三大需求协调增长，内生动力进一步增强

2015年，浙江投资增长平稳，消费增速稳中趋升，出口在外需低迷的背景下实现小幅增长，经济内生动力继续增强。

1. 投资需求平稳增长，结构持续优化。2015年，浙江省继续加快推进重大项目建设，激发民间投资活力，投资总体保持良好增长态势，全年固定资产投资2.67万亿元，比上年增长13.2%（见图7）。浙商回归顺利推进，引进项目累计到位资金同比增长37.1%。

重点项目和新兴行业等领域投资实现快速增长。工业技术改造投资增长23.6%，占工业投资的比重达76.6%；除房地产开发外的服务业项目投资增长28.5%，其中，生态环保投资增长89.3%。基础设施投资增长29.2%，占固定资产投资的27.8%，对投资增长贡献率达53.9%。

特色小镇和产业集聚区建设进程加快。结合块状经济特点，浙江通过资源整合、项目组合、功能集合，浙江创建了首批37个特色小镇。

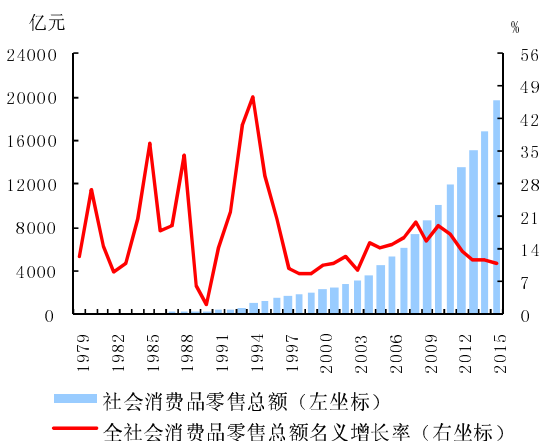


数据来源：浙江省统计局。

图7 1981~2015年浙江省固定资产投资（不含农户）及其增长率

成为浙江创新发展优势的新载体。产业集聚区取得明显成效，重点规划区建设取得重要进展。

2. 消费较快增长，新消费模式持续升温。2015年，消费新模式、新业态快速发展，汽车、房地产相关消费回升。浙江省社会消费品零售总额比上年增长10.9%（见图8），其中网络零售额7611亿元，增长49.9%，总量居全国第二位，农产品网络零售额居全国首位。汽车零售额对消费的贡献度由-13.7%回升至8.3%。住房销售相关的家具、装潢材料增速分别为29.3%和43.3%。

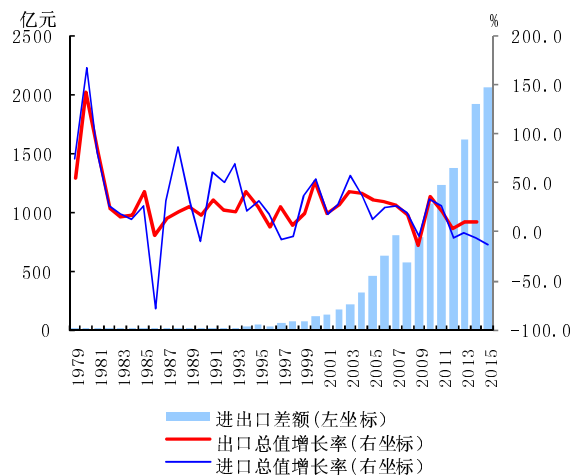


数据来源：浙江省统计局。

图8 1979~2015年浙江省社会消费品零售总额及其增长率

3. 外贸创新试点深入推进，出口小幅增长。2015年，浙江省在外需低迷的背景下实现出口正增长，助推外贸经济平稳运行。全年出口额

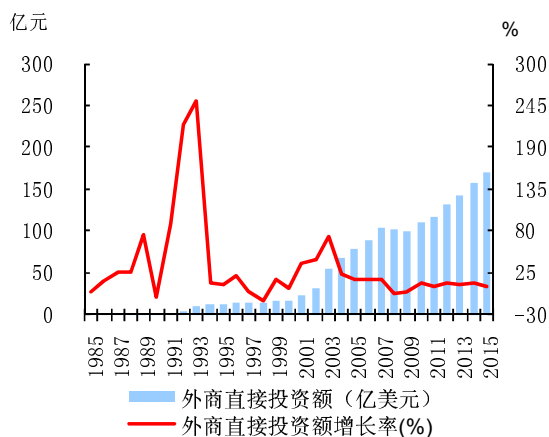
2766 亿美元，增长 1.2%，增速高于全国 4 个百分点。进口 707 亿美元，下降 13.4%。进出口顺差 2059 亿美元，增长 7.9%（见图 9）。



数据来源：浙江省统计局。

图 9 1979~2015 年浙江省外贸进出口情况

出口结构改善，纺织品、服装等 7 大传统劳动密集型产品占出口总额的比重降至 38.6%，机电商品和高新技术产品比重上升至 42%和 6.1%。市场采购贸易出口和跨境电子商务成为外贸增长新亮点。全年跨境电商出口额 270 亿元，同比大幅增长 34.7%。2015 年全省实际利用外资 170 亿美元，同比增长 7.4%（见图 10）。



数据来源：浙江省统计局。

图 10 1985~2015 年浙江省实际利用外资额及其增长率

## （二）结构调整成效显著，服务业拉动作用提升

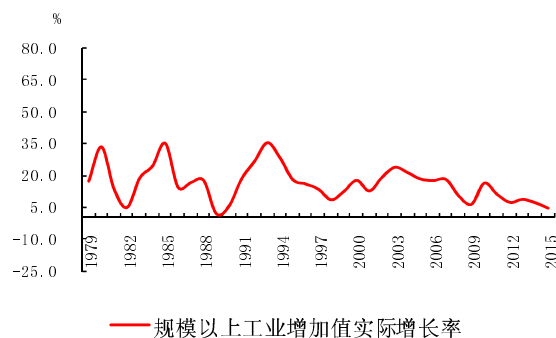
2015 年，浙江省三大产业实现协调合理发

展，产业结构调整成效显著，三次产业结构由上年的 4.4:47.7:47.9 调整为 4.2:46:49.8。

1. 农林牧渔业生产保持稳定，生态农业持续发展。2015 年，浙江省继续深入推进农业发展方式转变，农业综合生产能力和经营效益稳步提升，农林牧渔业增加值比上年增长 1.5%，粮食播种面积 1277.8 公顷，同比增长 1%。蔬菜、中药材、果用瓜等生态农业发展良好，产量分别增长 4.3%、12.3% 和 2.9%。

2. 工业经济缓中趋稳，转型升级取得新进展。2015 年，实现工业增加值 13193 亿元，比上年增长 4.4%（见图 11）。高新技术产业和装备制造业对规上工业增长贡献率分别为 55.7% 和 36.8%。八大耗能产业比重从 2010 年的 36.7% 降至 2015 年的 35.5%，全年淘汰 2000 多家企业落后产能。

新产业、新业态快速崛起。规上工业新产品产值 21555 亿元，增长 13.8%；新产品产值率 32.2%，比上年提高 3.7 个百分点。新能源、新能源汽车、新材料、生物等新兴产业增加值同比分别增长 17.1%、10.9%、8.1% 和 6.6%。健康产品制造、节能环保产业增加值分别增长 6.2% 和 5.9%。



数据来源：浙江省统计局。

图 11 1979~2015 年浙江省工业增加值增长率

3. 服务业持续快速发展。2015 年，浙江省服务业增加值 21347 亿元，比上年增长 11.3%，占 GDP 比重为 49.8%，对 GDP 增长贡献率达到 65.7%。信息、金融、旅游等新兴服务产业取得长足发展。2015 年，信息经济核心产业增加值为 3310 亿元，比上年增长 16%。电子商务交易额突破 3 万亿。战略性新兴产业服务收入 2552 亿元，比上年增长 40.1%，增幅居全

国首位，高于全国平均水平 27.7 个百分点。

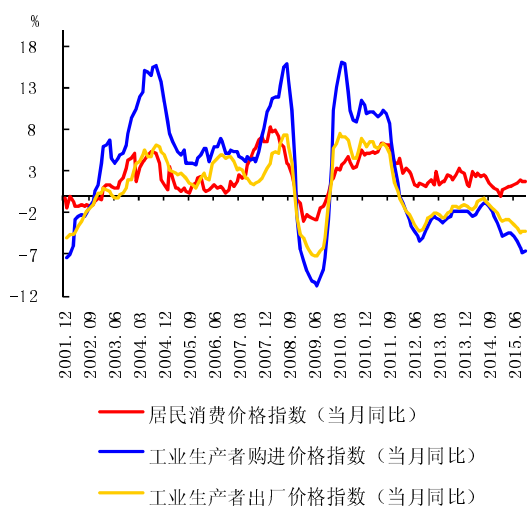
### （三）价格指数总体稳定，收入水平提高

2015年，浙江省居民消费价格和工业生产者价格一升一降，劳动者报酬持续提高。

1. 居民消费价格温和上涨。2015年，浙江省居民消费价格上涨1.4%（见图12），涨幅同比回落0.7个百分点。八大类消费价格同比七涨一跌，食品、烟酒、医疗保健和个人用品、衣着类价格涨幅较大，交通和通信类价格有所下降。

2. 生产者价格持续下降。2015年，浙江省工业品出厂价格和原材料购进价格同比分别下降3.6%和5.5%，降幅比上年分别扩大2.4个百分点和3.7个百分点。

3. 劳动力报酬稳步提高。2015年，全省居民人均可支配收入为35537元，同比增长8.8%，扣除价格因素增长7.3%。全社会单位就业人员年平均工资为51463元，比上年增长6.9%。最低月工资标准调整为1860元、1660元、1530元、1380元四档，较调整前分别提高210元、190元、180元和160元。低收入农户人均纯收入8765元，比上年增长20.9%。



数据来源：浙江省统计局。

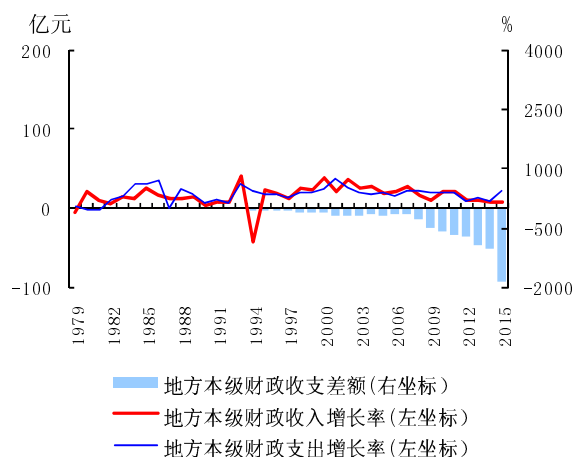
图 12 2001~2015年浙江省居民消费价格和工业生产者价格变动趋势

### （四）财政收入平稳增长，民生重点支出保障有力

2015年，浙江省公共预算收入 4809.5 亿元，同比增长 7.8%（见图 13）。税收收入占一

般公共预算收入比重为 86.7%，继续保持较高水平。居民收入稳定增长推动个人所得税增长 22.2%；服务业快速发展和商品房销售向好带动营业税及改征增值税增长 11.2%。

浙江省公共预算支出为 6648.09 亿元，增长 21.2%。坚持消费带动，推进商贸流通领域基础设施建设，全年商业服务业支出 143.56 亿元，增长 38.5%。科技创新投入继续增加，全省科技支出 250.8 亿元，同比增长 20.6%。教育支出、社保支出、医疗卫生支出较快增长，民生项目和基础设施建设等支出有力保障。



数据来源：浙江省统计局。

图 13 1979~2015年浙江省财政收支状况

### （五）节能降耗取得积极成效，环境质量改善

2015年单位 GDP 能耗预计下降 3.8%左右，超额完成“十二五”节能降耗目标。规上工业单位增加值能耗下降 2.2%。38 个行业大类中，26 个行业的单位工业增加值能耗下降，下降面近 7 成。八大高耗能行业单耗下降 0.6%。全省 11 个设区城市环境空气 PM2.5 年均浓度平均为 47 微克/立方米，比上年下降 11.3%。

城乡环境治理和治水力度全面加强。人均公园绿地面积 13.33 平方米，比上年增长 3.7%。全年累计建成国家级生态县 16 个，国家环境保护模范城市 7 个，国家级生态乡镇 691 个。2015 年，“五水共治”整治黑臭河 446 公里，全省 221 个省控断面中，I~III 类水质断面占 72.9%，比上年提高 9.1 个百分点。11 个设区城市的主要集中式饮用水水源地水质达标率为 92.8%。

## 专栏 2：浙江省“互联网+”发展情况

近年来，浙江省积极贯彻“互联网+”行动，“互联网+”进入快速发展阶段，已成为浙江经济新的增长点。

（一）“互联网+”电子商务。浙江是国内电子商务最活跃、集聚度最高、产业链最完整的地区之一，全省共有电商服务企业近 3000 家，网店 210 多万个，全国电子商务百强县 49 个，居全国第一；全省工业企业电商销售和采购比率分别达 17.6% 和 20.2%。2015 年，全省网络零售额 7611 亿元，比上年增长 49.9%。全省有快递企业 1335 家，2015 年快递业务量 38.3 亿件，比上年增长 55.9%。据统计，电子商务产业直接解决就业人数已超过 100 万。

（二）“互联网+”传统制造业。通过“互联网+”助推传统制造业产业转型升级，智能制造加速发展，2015 年全省智能制造装备产量同比增长 20.7%，7 个项目列入年度国家智能制造专项计划项目和示范试点项目。2015 年，浙江省“两化”融合发展指数<sup>1</sup>为 88，比上年提高 1.7 个百分点，装备数控化率和机器联网率分别为 42% 和 20%，比上年分别提高 1.6 和 2.1 个百分点，全员劳动生产率为 11.5 万元/人，比上年提高 7.7%。

（三）“互联网+”创业创新。随着阿里巴巴等互联网企业上市和第一、第二届世界互联网大会在浙江乌镇召开，互联网创业创新热潮在浙江持续高涨。梦想小镇、创业小镇、创客空间等新兴创业载体不断涌现。如杭州的“三镇三谷”（基金小镇、云栖小镇、梦想小镇，云谷、传感谷、西溪谷）蓬勃发展，梦想小镇目前聚集了 4000 多名创业者、300 多个创业项目，其中主要是 80 后、90 后的年轻创业者。

（四）“互联网+”基础支撑。浙江省将信息产业列入重点发展的“七大产业”之首，包括软件业、互联网平台技术、物联网、大数据、云服务等在内的信息产业发展势头迅猛，2015 年全省信息经济核心产业增加值为 3310 亿元，比上年增长 16%，占 GDP 的比重上升到 7.7%。2015 年末，全省宽带接入用户达 1850 万户，移动互联网用户 5430 万户，4G 网络基本实现全省行政村全覆盖。

（五）“互联网+”普惠金融。金融机构利用互联网拓宽服务覆盖面，提升服务效率。2015 年 6 月，浙江网商银行正式开业，网商银行目标客户主要是依托电子商务平台开展业务的小微企业、创业个人以及网购消费者，不设线下物理网点，主要依靠互联网和大数据来获取客户和甄别风险，截至 2015 年末已累计向超过 50 万客户提供了贷款服务。2015 年，浙江第三方支付机构共办理网络支付业务 3718 亿元，同比增长达 205.1%。

调查发现，当前“互联网+”也还存在认识不到位、发展不平衡、配套不完善和制度不健全等问题，如“互联网+”与传统产业特别是农业、制造业的融合相对滞后，物流、仓储、通信等配套建设相对滞后，以及“互联网+”推进中的安全和监管问题等，需要各方加快转变理念，强化政策扶持和创新驱动，进一步完善推进“互联网+”的优质环境。

### （六）房地产市场总体回暖，环保产业蓬勃发展

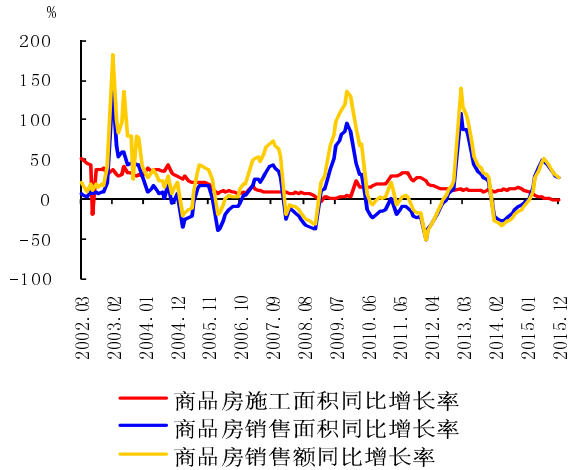
1. 2015 年以来，随着房地产税收和信贷等政策支持力度加大，购房者预期改善，浙江省房地产市场总体呈现成交量上升、去库存化加快、房价总体平稳的态势。

房地产投资放缓，保障房建设稳步推进。全年累计完成房地产开发投资 7112 亿元，同

比下降 2.1%；房屋新开工面积同比下降 1.1%，其中住宅新开工面积同比下降 32.5%。房屋竣工面积同比下降 7.8%。全省已开工保障性安居工程住房 21.5 万套。完成保障房开发投资 897.5 亿元，基本建成面积 2294.4 万平方米。全省新建商品房成交量快速上升。全年新建商品住房销售面积 5985 万平方米，同比增长 28%（见图 14）。省内重点城市中，杭州、宁波、温州新建商品住房成交套数同比分别上升

<sup>1</sup>两化融合是指信息化和工业化的高层次的深度融合，是指以信息化带动工业化、以工业化促进信息化。两化融合指数是工业和信息化部考核和评价地区两化融合发展水平、衡量地区工业经济转型升级的重要指标。

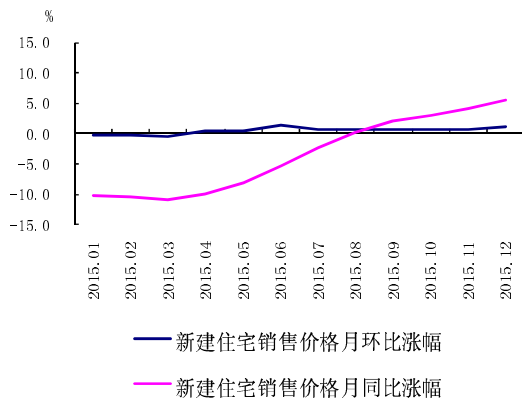
8.9%、32%和 39.8%，销售金额同比分别上升 14.9%、42.3%和 34.1%。房地产库存有所回落。2015 年末，全省 11 个市的市区新建商品住宅库存面积 3716 万平方米，较 6 月份下降 13.4%，按最近 12 个月的月均销售量测算，去化周期为 20.2 个月。除温州外，其他 10 个地市的去化周期都大于 12 个月。



数据来源：浙江省统计局。

图 14 2002 年~2015 年浙江省商品房施工和销售变动趋势

房屋销售价格小幅回升。12 月份，杭州、宁波、温州的市区新建商品住房成交均价分别为 17339 元、13381 元和 18900 元，同比分别上升 6.7%、1.2%和 10.9%（见图 15）。随着改善型购房需求比重上升，高价房源去化速度加快，一定程度上提高了成交均价。房地产贷款平稳增长。2015 年末，全省房地产贷款余额 13768.9 亿元，同比增长 17.1%，增速高出上年 4.6 个百分点，其中，房地产开发贷款和个人住房贷款余额同比分别增长 3.2%和 23.9%。



数据来源：浙江省统计局。

图 15 2015 年杭州市新建住宅销售价格变动趋势

2. 环保产业是浙江省重点发展的七大产业之一。近年来，浙江坚定“绿水青山就是金山银山”的发展理念，力推“五水共治”等环境治理行动，环保产业迎来全新发展时期。据统计，全省环保企事业单位 1600 余家，2015 年环保及相关产业工业销售总值 2000 亿元左右，增长 14%以上。产业集聚态势基本成形，杭州、宁波、绍兴等 6 个环保产业集聚区和基地年营业收入超过 100 亿元。科技水平不断增强，我省环境监测、大型电除尘、垃圾焚烧发电、海水淡化等环保仪器装备制造已接近国际水平。总体上看，浙江省环保产业特色优势日趋明显，但与国际先进水平相比，仍面临企业规模偏小、创新能力不足、产业层次不高等问题，还有较大的提升空间。

绿色金融创新活跃，助力绿水青山转换为金山银山。浙江省金融机构持续加大绿色信贷投入，优先支持“五水共治”等绿色项目和节能环保绿色企业，2008 年-2014 年全省节能环保领域贷款累计新增 1700 亿元。充分发挥银行间债券市场的直接融资功能，积极支持我省环保企业通过发行短期融资券、中期票据等债务融资工具拓宽融资渠道，降低融资成本，盾安集团、菲达环保等环保企业已累计发债 87 亿元。同时，人民银行杭州中心支行会同浙江省环保局出台了《浙江省排污权抵押贷款暂行规定》，支持企业以排污权为抵押向银行贷款。2015 年末，全省排污权抵押贷款余额达 30.8 亿元，同比增长 39.2%。

### 三、预测与展望

2016 年，是实施“十三五”规划的开局之年，是推进结构性改革的攻坚之年。浙江经济发展正处在阶段更替、动力切换、风险防控的关键期，机遇和挑战并存，经济运行总体保持平稳发展、稳中有进的态势。

从面临挑战看，受国内外发展环境和多方面因素影响，浙江经济在新旧发展动力转换期存在一些矛盾和问题。一方面，市场需求拉动

力减弱，经济分化态势比较明显，部分行业、企业生产经营困难，去产能、去库存、去杠杆任务艰巨。另一方面，经济金融运行中的潜在风险隐患仍然较多，资金链、担保链风险尚未根本缓解，跨市场、跨行业风险隐患逐渐累积，金融风险更趋复杂化，防风险任务依然艰巨。

从机遇看，近年来，浙江省坚定不移打好转型升级系列组合拳，主动推进经济结构战略性调整，成效渐显。供给方面，增长动力结构正在发生积极变化。2016年，第三产业有望继续成为稳定浙江经济的主要力量，传统产业、制造业改造提升力度加大，新兴产业较快发展，也将为浙江经济注入新的活力。需求方

面，外部经济复苏的脆弱性和不确定性将影响出口，但投资和消费有望保持平稳增长，房地产市场回暖对需求形成一定拉动。综合判断，2016年浙江地区生产总值预期增长7-7.5%，居民收入增长与经济增长总体同步，消费物价指数涨幅继续保持相对低位。

2016年，浙江省金融业将继续贯彻执行稳健的货币政策，在着力保持全省融资总量平稳增长的同时，更加注重加强对供给侧结构性改革的支持，更加注重推动金融改革创新，更加注重防范化解各类金融风险，努力实现“十三五”发展良好开局。

**总 纂：**殷兴山 方志敏

**统 稿：**陆巍峰 徐 宏 胡小军 周宇晨

**执 笔：**胡小军 周宇晨 翁 磊 潘晓斌 吕芙蓉 余业夔 王 庆 芦华征  
宋 玮 温 闻 吴伟岐 杨 曦 杜 源 陈楠希 周永涛 童红坚

**提供材料的还有：**周 擎 汪正红 王 瑜 吴一颖 胡虎肇

附录:

## (一) 浙江省经济金融大事记

3月10日,中国人民银行杭州中心支行印发《关于开展“普惠金融深化年”活动的通知》(杭银发〔2015〕63号),在全省金融系统组织开展“普惠金融深化年”活动。

3月12日,国务院正式同意设立中国(杭州)跨境电子商务综合试验区;6月23日,浙江省政府印发中国(杭州)跨境电子商务综合试验区实施方案。

3月26日与6月25日,浙江省首批试点的两家民营银行——温州民商银行和浙江网商银行分别开业。

9月16日,杭州获得2022年亚运会主办权,成为继北京、广州之后,第三座举办亚运会的中国城市。

12月2日,国务院常务会议决定,建设浙江省台州市小微企业金融服务改革创新试验区。12月11日,人民银行、发改委等七部委发布《浙江省台州市小微企业金融服务改革创新试验区总体方案》。

12月16日至18日,第二届世界互联网大会在桐乡乌镇举行,主题为“互联互通·共享共治——构建网络空间命运共同体”,国家主席习近平出席开幕式并发表主旨演讲。

2015年,浙江大力推进特色小镇建设。特色小镇定位“一镇一业”,突出“特而强”、“小而美”,成为浙江省创业创新、转型发展新的平台和集聚地。

2015年,浙江省海洋港口一体化发展实质性启动。8月28日和9月29日,浙江省海港投资运营集团、宁波舟山港集团分别挂牌成立;浙江省海洋港口发展委员会获批组建。

2015年,中国人民银行杭州中心支行加大金融支持实体经济力度,6月29日印发《关于进一步强化金融保障支持浙江经济平稳发展创新发展的意见》,10月14日和22日,分别联合相关部门出台金融支持浙江省小微企业成长和特色小镇建设的指导意见。

2015年,浙江省金融机构认真落实稳健的货币政策,全省本外币贷款新增4957.5亿元,社会融资规模6291.5亿元;全省发行地方政府债务置换债券2294亿元;全年实现金融业增加值3048.9亿元,同比增长12.3%。

## (二) 浙江省主要经济金融指标

### 表1 2015年浙江省主要存贷款指标

	1月	2月	3月	4月	5月	6月	7月	8月	9月	10月	11月	12月
金融机构各项存款余额(亿元)	83711	82759	84367	84119	84782	87480	87588	87687	88485	88369	88758	90301
其中: 住户存款	33019	34827	34832	33533	33035	33970	33663	33747	34484	33929	34035	34787
非金融企业存款	29909	27951	29017	28875	29245	29676	29332	29893	30149	30031	30852	31485
各项存款余额比上月增加(亿元)	2113.8	-951.7	1608.3	-248.5	663.45	2697.4	108.12	98.89	798.21	-113.5	388.87	1543.3
金融机构各项存款同比增长(%)	11.68	9.54	8.09	7.87	7.17	7.22	9.21	9.37	9.34	9.47	9.54	10.17
金融机构各项贷款余额(亿元)	72402	73099	73626	74109	74650	75393	75446	75536	75820	75709	76217	76466
其中: 短期	40770	40997	41201	41362	41455	41563	41093	40969	40738	40479	40442	40255
中长期	28756	29177	29450	29724	30047	30493	30739	30574	30939	30972	31309	31642
票据融资	1668.9	1703.8	1716.5	1737.9	1821.1	1989.9	2237.4	2598.9	2704.6	2821.3	3029.7	3225.6
各项贷款余额比上月增加(亿元)	893.44	696.73	526.71	483.25	541.08	742.54	53.8	89.16	284.31	-111.2	508.66	248.97
其中: 短期	420.71	227.66	331.02	160.85	92.39	108.08	-469.3	-124.9	-230.4	-259.3	-37.15	-186.8
中长期	492.45	420.39	359	274.32	322.68	446.37	245.41	-164.7	365.11	33.12	336.91	332.42
票据融资	-45.87	34.87	12.72	21.38	83.18	168.79	247.56	361.51	105.62	2821.3	-6.53	195.89
金融机构各项贷款同比增长(%)	8.89	9.2	8.66	8.66	8.79	9.01	9.22	8.61	8.3	8.03	7.56	7.09
其中: 短期	1.3192	1.571	1.094	1.4862	1.7759	1.668	1.3434	0.8513	0.0615	-0.007	0.0835	0.054
中长期	18.358	18.726	18.162	17.715	17.706	18.211	18.232	16.577	16.413	15.349	14.284	11.937
票据融资	104.93	99.93	82.64	66.7	53.73	59.07	60.95	67.35	71.78	77.64	64.18	88.09
建筑业贷款余额(亿元)	2599.2	2625.7	2642.7	2655.1	2695.1	2749.7	2742.9	2750.8	2728.7	2699.5	2711.6	2693.7
房地产业贷款余额(亿元)	3112.5	31691	3194.5	3225.4	3265.1	3290.4	3275.9	3254.9	3257.7	3236.9	3227.8	3207.9
建筑业贷款同比增长(%)	8.38	8.51	7.97	7.83	8.71	10.07	9.46	8.58	7.51	6.37	6.29	5.01
房地产业贷款同比增长(%)	21.08	19.7	18.28	16.88	16.81	17.86	16.53	14.56	12.92	10.57	7.83	5.39
人民币												
金融机构各项存款余额(亿元)	81340	80248	81645	81375	82064	84794	84935	84843	85596	85496	85914	87393
其中: 住户存款	32546	34338	34327	33021	32538	33477	33149	33229	33959	33407	33489	34219
非金融企业存款	28232	26161	27032	26871	27257	27694	27408	27778	28000	27890	28763	29365
各项存款余额比上月增加(亿元)	1846	-1092	1396.8	-270	685.85	2730.3	141.38	-92.79	753.38	-99.98	418	1479.3
其中: 住户存款	677.18	1791.4	-10.9	-1306	-482.8	938.74	-328.7	80.35	729.86	-551.6	81.65	729.74
非金融企业存款	210.32	-2071	870.94	-161.4	386.67	436.88	-285.8	369.41	221.91	-109.2	872.79	601.72
各项存款同比增长(%)	11.13	8.73	7.19	6.97	6.65	6.98	9.21	9.23	8.99	9.02	8.89	9.43
其中: 住户存款	0.06	8.32	5.56	5.17	3.35	1.4	4.22	5.14	4.93	5.13	5.84	6.28
非金融企业存款	11.85	1.56	-0.02	-0.1	-0.55	-1.41	1.42	3.01	3.45	3.88	5	4.06
金融机构各项贷款余额(亿元)	69522	70163	70670	71179	71739	7247.7	72614	72609	72991	73072	73722	74070
其中: 个人消费贷款	11477	11477	11673	11864	12104	12448	12594	12815	13074	13214	13508	13760
票据融资	1668.9	173.74	1716.5	1737.9	1821	1989.8	2237.4	2598.8	2704.4	2821.2	3029.6	3225.5
各项贷款余额比上月增加(亿元)	807.51	641.68	506.66	509.27	560.18	708.23	166.06	-4.54	381.62	80.88	650.63	347.85
其中: 个人消费贷款	207.43	207.43	107.89	191.09	240.43	344.24	145.48	220.98	259.13	140.26	293.89	251.9
票据融资	-45.84	34.87	12.73	21.38	83.17	168.8	247.54	361.43	105.57	116.81	208.43	3.08
金融机构各项贷款同比增长(%)	9.31	9.66	9.31	9.43	9.61	9.75	9.94	9.16	8.93	8.73	8.3	7.96
其中: 个人消费贷款	6.4181	7.2076	8.4702	10.357	12.412	15.166	16.521	18.543	19.888	20.72	21.83	22.096
票据融资	104.96	99.95	82.65	66.71	53.74	59.8	60.97	67.36	71.78	77.64	21.13	88.09
外币												
金融机构外币存款余额(亿美元)	386.31	408.47	443.26	448.85	444.23	439.28	433.59	445.13	454.13	452.54	444.68	447.87
金融机构外币存款同比增长(%)	34.26	43.51	44.37	44.94	26.8	16.08	10.25	9.74	16.81	20.79	28.08	30.33
金融机构外币贷款余额(亿美元)	469.38	477.54	481.21	479.2	475.62	481.7	463.06	458.01	444.73	415.3	390.08	369
金融机构外币贷款同比增长(%)	-0.82	-1.12	-4.66	-6.56	-7.38	-5.93	-5.8	-6.72	-8.9	-11.25	-14.3	-19.21

数据来源: 人民银行杭州中心支行。



表2 2001~2015年浙江省各类价格指数

单位：%

	居民消费价格指数		农业生产资料价格指数		工业生产者购进价格指数		工业生产者出厂价格指数	
	当月同比	累计同比	当月同比	累计同比	当月同比	累计同比	当月同比	累计同比
2001	—	-0.2	—	-0.3	—	-0.4	—	-1.7
2002	—	-0.9	—	-0.5	—	-2.5	—	-3.1
2003	—	1.9	—	2.9	—	5.75	—	0.64
2004	—	3.9	—	3.2	—	13.35	—	4.95
2005	—	1.3	—	5.8	—	5.4	—	2.3
2006	—	1.1	—	-0.4	—	5.6	—	3.8
2007	—	4.2	—	7.3	—	5.3	—	2.4
2008	—	5.0	—	18.9	—	10.6	—	4.3
2009	—	-1.5	—	-4.1	—	-7.4	—	-5.1
2010	—	3.8	—	2.9	—	12.0	—	6.2
2011	—	5.4	—	10.8	—	8.3	—	5.0
2012	—	2.2	—	4.2	—	-3.3	—	-2.7
2013	—	2.3	—	2.8	—	-2.3	—	-1.8
2014	—	2.1	—	-0.9	—	-1.8	—	-1.2
2015	—	1.4	—	—	—	-5.5	—	-3.6
2014 1	2.8	2.8	-0.1	-0.1	-1.8	-1.8	-1.2	-1.2
2	2.4	2.6	-0.6	-0.3	-2.1	-1.9	-1.5	-1.4
3	2.9	2.7	-1.2	-0.6	-2.4	-1.5	-1.7	-1.5
4	2.3	2.6	-1.2	-0.8	-2.2	-1.4	-1.2	-1.4
5	2.7	2.6	-1.0	-0.8	-1.8	-1.3	-0.7	-1.3
6	2.4	2.6	-1.1	-0.9	-1.3	-1.1	-0.4	-1.1
7	2.5	2.6	-1.0	-0.9	-0.8	-1.8	-0.3	-1.0
8	2.3	2.5	-0.8	-0.9	-0.9	-1.7	-0.7	-1.0
9	1.6	2.4	-0.6	-0.8	-1.3	-1.6	-1.0	-1.0
10	1.1	2.3	-0.7	-0.8	-1.9	-1.6	-1.4	-1.0
11	0.9	2.2	-0.9	-0.8	-2.4	-1.7	-1.7	-1.1
12	0.7	2.1	-1.1	-0.9	-3.2	-1.8	-2.1	-1.2
2015 1	0.0	0.0	0.2	0.2	-4.2	-4.2	-2.8	-2.8
2	0.8	0.4	0.0	-1.1	-4.8	-4.5	-3.0	-2.9
3	0.9	0.6	0.3	-0.8	-4.4	-4.5	-2.8	-2.9
4	1.2	0.7	0.5	-0.4	-4.5	-4.5	-2.9	-2.9
5	1.1	0.8	0.8	-0.1	-4.4	-4.5	-3.0	-2.9
6	1.4	0.9	0.3	0.1	-4.8	-4.5	-3.4	-3.0
7	1.6	1.0	0.2	0.2	-5.5	-4.7	-3.9	-3.1
8	1.9	1.1	0.7	0.4	-6.3	-4.9	-4.4	-3.3
9	1.7	1.2	0.6	0.6	-6.8	-5.1	-4.3	-3.4
10	1.7	1.2	-0.3	0.8	-6.7	-5.3	-4.2	-3.5
11	2.0	1.3	-0.8	0.9	-6.8	-5.4	-4.2	-3.6
12	2.5	1.4	-1.0	0.9	-6.9	-5.5	-4.4	-3.6

数据来源：《中国经济景气月报》、浙江省统计局。

数据来源：浙江省统计局。

表3 2015年浙江省主要经济指标

	1月	2月	3月	4月	5月	6月	7月	8月	9月	10月	11月	12月
	<b>绝对值（自年初累计）</b>											
<b>地区生产总值（亿元）</b>	-	-	8342.4	-	-	19281	-	-	29684	-	-	42887
第一产业	-	-	278.2	-	-	763.3	-	-	1161.2	-	-	1832.8
第二产业	-	-	3772.2	-	-	8870.6	-	-	13665	-	-	19707
第三产业	-	-	4292	-	-	9646.8	-	-	14858	-	-	21347
<b>工业增加值（亿元）</b>		1666.8	2690.2	3728.5	4922.7	6130.6	7198.7	8272.5	9433.2	10581	11831	13193
<b>固定资产投资（亿元）</b>		2369.2	4820.9	6708.4	8971.6	12134	14266	16387	19062	21471.8	23958	26665
房地产开发投资		825.89	1481.8	2024.6	2679	3530.7	4133.4	4703.5	5399.6	5969.06	6538.6	7111.9
<b>社会消费品零售总额（亿元）</b>		3032.2	4479.4	5885.8	7431.2	9019	10593	12209	13840	15693.5	17546	19785
<b>外贸进出口总额（亿元）</b>		3595.2	4774.8	6444.7	8216	10099	11999	13941	15902	17681	19396	21566
进口		641.2	1032.3	1410.9	1761	2154	2555	2895	3270	3614	3979	4392
出口		2954	3742.5	5033.8	6455	7944	9443	11046	12633	14066	15417	17174
进出口差额(出口—进口)		2312.8	2710.2	3622.9	4694	5790	6888	8151	9363	10452	11438	12782
<b>实际利用外资（亿美元）</b>	10.6	19.9	38.8	47.1	60.3	90	98.1	104.5	113.4	125	137.2	169.6
<b>地方财政收支差额（亿元）</b>	759.85	857.21	1040.1	1546.7	1888	2024.7	2471.4	2484	2278.1	2679.35	2533.5	1901
地方财政收入	1056.7	1699.7	2350.7	3200.7	3936.2	4730	5571.5	6091.7	6693.9	7529.25	8013.6	8549.1
地方财政支出	296.8	842.49	1310.6	1654	2048.2	2705.4	3100.2	3607.7	4415.9	4849.9	5480	6648.1
城镇登记失业率（%）（季度）	-	-	2.89	-	-	2.9	-	-	2.88	-	-	2.93
	<b>同比累计增长率（%）</b>											
<b>地区生产总值</b>	-	-	8.2	-	-	8.3	-	-	8	-	-	8
第一产业	-	-	1.1	-	-	1.2	-	-	1.1	-	-	1.5
第二产业	-	-	6	-	-	5.8	-	-	5.4	-	-	5.4
第三产业	-	-	10.8	-	-	11.4	-	-	11.3	-	-	11.3
<b>工业增加值</b>		7	5.1	4.7	4.7	5	4.6	4.3	4.2	4.2	4.3	4.4
<b>固定资产投资</b>		18.2	17	14.3	13.3	12.3	10.9	10.8	11.2	11.9	13	13.2
房地产开发投资		11.2	12.7	9.9	8.3	7.8	5.5	3.4	2.4	2	0	-2.1
<b>社会消费品零售总额</b>		8.2	6.8	7	7.3	7.7	7.7	7.9	8	8.4	8.7	10.9
<b>外贸进出口总额</b>		15	3	-1.2	-3.1	-2.5	-3.3	-3.2	-2.6	-2.2	-2.1	-1.1
进口		-28.7	-22.8	-21.3	-19.8	-16.8	-15.1	-15	-15	-14.4	-13.3	-12.5
出口		32.7	13.4	6.5	2.7	2.3	0.4	0.4	1.2	1.5	1.3	2.3
<b>实际利用外资</b>	-14.4	-16.8	-15.5	-12.6	-9.8	0.2	4.8	1	0.2	2.2	0.8	7.4
<b>地方财政收入</b>	7.9	5.7	8.7	8.3	7.8	8.3	8.9	8.5	8.8	8.7	8.6	8.7
<b>地方财政支出</b>	-41.2	18.1	21.2	16.8	9.8	14.5	15.3	17.7	23	23.5	24	21.1

数据来源：浙江省统计局。